

しんえい Mini Disclosure 2014

平成26年度上半期 経営情報



みちかなくらしのお手伝い
 新栄信用組合

ご 挨拶

皆様には、日頃より格別のご愛顧を賜り厚く御礼申し上げます。

当組合は、昨年9月に創立60周年を迎えました。これも偏に皆様からの永年に亘るご支援、ご愛顧の賜物と心から感謝申し上げますとともに、80周年、100周年に向けて、地域の皆様に本当にお役に立てる金融機関として、これまで以上に経営の健全性を高め、「地元の皆様との共存共栄」を目指して参りますので、一層のご支援とご指導のほど、心からお願い申し上げます。

このたび、当組合の平成26年度上半期の現況をとりまとめましたミニディスクロージャー誌を作成致しましたので、ご高覧頂きたいと存じます。

平成26年11月 理事長 宇野 勝雄

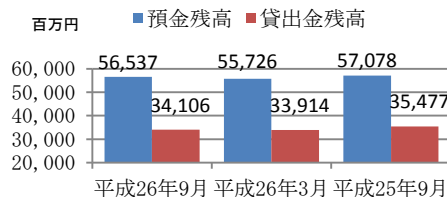
(注) 本資料に掲載している計数は、各期末の計数であり、単位未満を切り捨てて表示しております。

□ 主要な経営指標の推移

(単位:百万円)

| 区 分 | 平成26年9月 | 平成26年3月 | 平成25年9月 |
|-------------|---------|---------|---------|
| 業 務 純 益 | 32 | 74 | 36 |
| コア業務純益 | 29 | 73 | 37 |
| 経 常 利 益 | 82 | 113 | 92 |
| 当 期 純 利 益 | 79 | 230 | 88 |
| 預 金 残 高 | 56,537 | 55,726 | 57,078 |
| 貸 出 金 残 高 | 34,106 | 33,914 | 35,477 |
| 総 資 産 額 | 58,654 | 57,784 | 59,208 |
| 自 己 資 本 額 | 2,014 | 1,970 | 1,994 |
| リスク・アセット等計 | 22,671 | 22,513 | 23,706 |
| 自 己 資 本 比 率 | 8.88% | 8.75% | 8.41% |
| 出 資 金 | 1,276 | 1,279 | 1,282 |
| 職 員 数 | 76人 | 79人 | 79人 |

預貸金の推移



※自己資本比率につきましては、国内基準である4%を上回っており、経営の健全性・安全性を充分保っております。

□ 金融再生法開示債権及び同債権に対する保全額

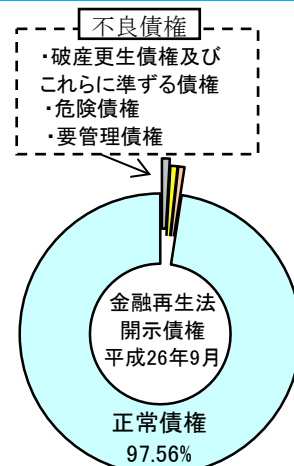
(単位:百万円、%)

| 区 分 | 債権額 (A) | 担保・保証等 (B) | 貸倒引当金 (C) | 保全額 (D)=(B)+(C) | 保全率 (D)/(A) | |
|-------------------|---------|------------|-----------|-----------------|-------------|--------|
| 破産更生債権及びこれらに準ずる債権 | 平成26年3月 | 316 | 232 | 84 | 316 | 100.00 |
| | 平成26年9月 | 306 | 218 | 88 | 306 | 100.00 |
| 危 険 債 権 | 平成26年3月 | 301 | 222 | 49 | 272 | 90.26 |
| | 平成26年9月 | 281 | 232 | 23 | 256 | 91.04 |
| 要 管 理 債 権 | 平成26年3月 | 250 | 153 | 44 | 197 | 78.99 |
| | 平成26年9月 | 245 | 162 | 22 | 185 | 75.51 |
| 不 良 債 権 計 ① | 平成26年3月 | 868 | 608 | 178 | 786 | 90.57 |
| | 平成26年9月 | 833 | 613 | 134 | 748 | 89.77 |
| 正 常 債 権 | 平成26年3月 | 33,092 | | | | |
| | 平成26年9月 | 33,326 | | | | |
| 合 計 ② | 平成26年3月 | 33,961 | | | | |
| | 平成26年9月 | 34,160 | | | | |

不良債権比率(①÷②)※

| | |
|---------|-------|
| 平成26年3月 | 2.55% |
| 平成26年9月 | 2.43% |

※債権額に占める不良債権の割合を表しております。



(注)平成26年9月末の計数は「金融機能の再生のための緊急処置に関する法律施行規則」第4条に規定する各債権のカテゴリーにより分類し、以下の簡便な方法により算出しております。従って、平成26年3月末の計数とは算出により算出方法が異なるため、計数は連続していません。

《平成26年9月末の算出方法》

- 債務者区分については原則として平成26年3月末時点における自己査定による債務者区分を基準としております。ただし、4月1日から9月末までに倒産、不渡り等の客観的な事実による債務者区分の変更等のあった債務者については、当組合の定める基準に基づく債務者区分見直し後の債務者区分によっております。
- 「破産更生債権及びこれらに準ずる債権」の金額は、債務者区分でいう破綻先及び実質破綻先に該当する債務者に対する債権の合計です。
- 「危険債権」の金額は、債務者区分でいう破綻懸念先に該当する債務者に対する債権の合計です。
- 「要管理債権」の金額は、債務者区分でいう要注意先に該当する債務者に対する債権のうち、貸出条件を緩和している債権及び3ヵ月以上延滞している債権の合計です。
- 「正常債権」の金額は、債務者の財務状態及び経営成績に特に問題がない債権であり、「破産更生債権及びこれらに準ずる債権」、「危険債権」、「要管理債権」以外の債権の合計です。
- 「担保・保証等(B)」は、自己査定に基づく担保の処分可能見込額及び保証等による回収が可能と認められる額です。また、要管理債権の「担保・保証等(B)」は、当該債権額と当該債務者の総債権額の比例按分により求めております。

□ 貸借対照表

(単位:千円)

| 資 産 | | 平成26年9月 | 平成25年9月 | 負債及び純資産 | | 平成26年9月 | 平成25年9月 |
|-------------|-------------|-------------|--------------|------------|------------|---------|---------|
| 現預金 | 660,208 | 1,056,948 | 預金 | 56,537,946 | 57,078,617 | | |
| 預け金 | 19,700,560 | 19,723,953 | その他負債 | 75,380 | 179,877 | | |
| 有価証券 | 3,424,280 | 2,211,370 | 賞与引当金 | 6,993 | 7,302 | | |
| 国債 | 303,970 | 202,350 | 退職給付引当金 | 5,485 | - | | |
| 社債 | 100,233 | - | 役員退職慰労引当金 | 4,940 | 4,735 | | |
| 株 | 36,050 | 32,351 | 睡眠預金戻損失引当金 | 12,571 | 11,482 | | |
| その他の証券 | 2,984,027 | 1,976,669 | 偶発損失引当金 | 2,896 | 2,349 | | |
| 貸出金 | 34,106,940 | 35,477,900 | 繰延税金負債 | 2,275 | 417 | | |
| 割引手形 | 408,044 | 408,328 | 債務保証 | 14,518 | 10,794 | | |
| 手形貸付 | 2,212,256 | 2,948,134 | 負債の部合計 | 56,663,008 | 57,295,577 | | |
| 証書貸付 | 30,284,607 | 30,861,017 | 出資金 | 1,276,089 | 1,282,776 | | |
| 当座貸越 | 1,202,032 | 1,260,419 | 普通出資金 | 786,089 | 792,776 | | |
| その他の資産 | 296,383 | 307,538 | 優先出資金 | 490,000 | 490,000 | | |
| 有形固定資産 | 582,197 | 610,834 | 資本剰余金 | 36,745 | 36,745 | | |
| 無形固定資産 | 11,608 | 11,555 | 利益剰余金 | 673,121 | 596,913 | | |
| 前払費用 | - | 20,174 | (うち当期未処分剰余金) | (80,121) | (91,913) | | |
| 債務保証見込 | 14,518 | 10,794 | 評価・換算差額等合計 | 5,059 | △ 3,743 | | |
| 貸倒引当金 | △ 142,674 | △ 222,801 | 純資産の部合計 | 1,991,014 | 1,912,691 | | |
| (うち個別貸倒引当金) | (△ 112,059) | (△ 144,270) | 合計 | 58,654,023 | 59,208,269 | | |
| 合計 | 58,654,023 | 59,208,269 | | | | | |

□ 損益計算書

(単位:千円)

| 科 目 | | 平成26年9月 | 平成25年9月 | 科 目 | | 平成26年9月 | 平成25年9月 |
|---------------|---------|---------|--------------|---------|---------|---------|---------|
| 経常収益 | 489,935 | 509,919 | 経費 | 345,179 | 356,495 | | |
| 資金運用収益 | 404,580 | 431,769 | 人件費 | 198,247 | 206,741 | | |
| (うち貸出金利) | 344,539 | 365,856 | 物件費 | 139,821 | 143,058 | | |
| (うち預け金利) | 37,836 | 45,251 | 税 | 7,110 | 6,695 | | |
| (うち有価証券利息配当金) | 15,844 | 14,312 | その他経常費用 | 1,351 | 3,601 | | |
| 役務取引等収益 | 26,665 | 15,514 | (うち貸倒引当金繰入額) | - | - | | |
| その他業務収益 | 5,028 | 1,620 | 経常利益 | 82,791 | 92,352 | | |
| その他経常収益 | 53,660 | 61,014 | 特別利益 | - | - | | |
| 経常費用 | 407,143 | 417,567 | 特別損失 | 76 | 635 | | |
| 資金調達費用 | 21,037 | 18,729 | 税引前当期純利益 | 82,715 | 91,716 | | |
| (うち預金利息) | 20,319 | 17,824 | 法人税等合計 | 3,481 | 3,254 | | |
| 役務取引等費用 | 39,545 | 38,506 | 当期純利益 | 79,233 | 88,462 | | |
| その他業務費用 | 29 | 234 | 繰越金(当期首残高) | 887 | 3,451 | | |
| | | | 当期未処分剰余金 | 80,121 | 91,913 | | |

□ 有価証券の時価情報

(単位:百万円)

1. 満期保有目的の債券

| 項 目 | 平成26年9月 | | | 平成25年9月 | | | |
|--------------------|----------|-----|-----|----------|-----|------|------|
| | 貸借対照表計上額 | 時 価 | 差 額 | 貸借対照表計上額 | 時 価 | 差 額 | |
| 時価が貸借対照表計上額を超えるもの | 外国証券 | 224 | 302 | 78 | 224 | 260 | 36 |
| | 小 計 | 224 | 302 | 78 | 224 | 260 | 36 |
| 時価が貸借対照表計上額を超えないもの | 外国証券 | 200 | 192 | △ 7 | 599 | 533 | △ 66 |
| | 小 計 | 200 | 192 | △ 7 | 599 | 533 | △ 66 |
| 合 計 | 424 | 494 | 70 | 823 | 794 | △ 29 | |

(注) 時価は、期末日における市場価格等に基づいております。

2. その他有価証券

| 項 目 | 平成26年9月 | | | 平成25年9月 | | | |
|----------------------|----------|-------|-------|----------|-------|------|-----|
| | 貸借対照表計上額 | 取得原価 | 評価差額 | 貸借対照表計上額 | 取得原価 | 評価差額 | |
| 貸借対照表計上額が取得原価を超えるもの | 国 債 | 303 | 300 | 3 | 202 | 200 | 1 |
| | 社 債 | 100 | 100 | 0 | - | - | - |
| | 株 式 | 13 | 11 | 2 | 3 | 2 | 0 |
| | 投資信託 | 103 | 100 | 2 | - | - | - |
| | 外国証券 | 1,857 | 1,853 | 4 | 703 | 702 | 1 |
| 小 計 | 2,378 | 2,366 | 12 | 909 | 905 | 3 | |
| 貸借対照表計上額が取得原価を超えないもの | 株 式 | - | - | - | 6 | 6 | △ 0 |
| | 社 債 | - | - | - | - | - | - |
| | 投資信託 | - | - | - | 96 | 103 | △ 7 |
| | 外国証券 | 599 | 604 | △ 5 | 352 | 353 | △ 0 |
| 小 計 | 599 | 604 | △ 5 | 455 | 463 | △ 7 | |
| 合 計 | 2,977 | 2,970 | 6 | 1,365 | 1,368 | △ 3 | |

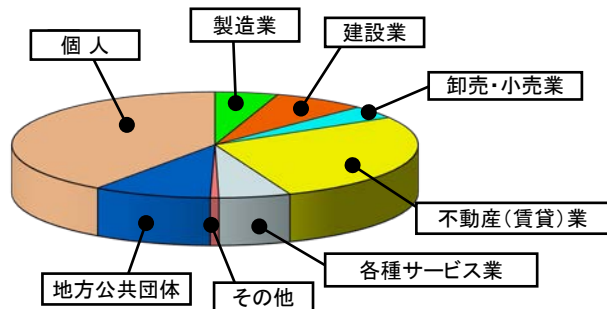
(注) 貸借対照表計上額は、期末日における市場価格等に基づく時価により計上しております。

貸出金業種別残高・構成比

(単位:百万円、%)

| 業種別 | 平成26年9月 | | 平成25年9月 | |
|-----------------|---------|-------|---------|-------|
| | 金額 | 構成比 | 金額 | 構成比 |
| 製造業 | 1,707 | 5.0 | 1,779 | 5.0 |
| 農業・林業 | 19 | 0.1 | 216 | 0.6 |
| 建設業 | 2,534 | 7.4 | 3,286 | 9.3 |
| 情報通信業 | 50 | 0.1 | 51 | 0.1 |
| 運輸業・郵便業 | 111 | 0.3 | 121 | 0.3 |
| 卸売業・小売業 | 1,347 | 4.0 | 1,367 | 3.9 |
| 金融業・保険業 | 53 | 0.2 | 55 | 0.2 |
| 不動産業 | 9,416 | 27.6 | 9,836 | 27.7 |
| 各種サービス業 | 1,942 | 5.7 | 2,028 | 5.7 |
| 小計 | 17,183 | 50.4 | 18,743 | 52.8 |
| 地方公共団体 | 3,205 | 9.4 | 1,991 | 5.6 |
| 個人(住宅・消費・納税資金等) | 13,717 | 40.2 | 14,742 | 41.6 |
| 合計 | 34,106 | 100.0 | 35,477 | 100.0 |

貸出金の業種別残高構成比では、個人のお客様が40.2%で最も多くなっております。
以下、製造業、建設業、各種サービス業をはじめ、様々な業種のお客様に幅広くご利用いただいております。



中小企業金融円滑化法への対応状況

(単位:百万円)

当組合は公共的使命を全うするため、地域経済・地域住民の繁栄を願い、豊かな地域社会づくりに貢献することを経営理念に掲げ、創意と工夫を活かして組合員や地域社会の期待・信頼に応え、適切な情報公開を行うとともに、組合員の皆様との対話により金融の円滑化に取組んでおります。その取組みに際しては、協同組合による金融事業に関する法律施行規則及び組合の経営理念・経営方針に沿った金融円滑化管理方針を定め全職員が対応しております。なお、中小企業金融円滑化法は終了となりましたが、今後も上記の取組姿勢は継続してまいります。

条件変更受付対応状況(平成26年9月末現在)

| | 受付 | | 審査中 | | 実行 | | 取下げ | | 謝絶 | |
|-------|-----|-------|-----|----|-----|-------|-----|-----|----|-----|
| | 件数 | 金額 | 件数 | 金額 | 件数 | 金額 | 件数 | 金額 | 件数 | 金額 |
| 中小企業者 | 631 | 5,142 | 4 | 17 | 592 | 4,871 | 24 | 191 | 11 | 61 |
| 住宅ローン | 58 | 591 | 0 | 0 | 47 | 461 | 6 | 87 | 5 | 43 |
| 合計 | 689 | 5,734 | 4 | 17 | 639 | 5,333 | 30 | 278 | 16 | 105 |

地域貢献

1. 地域密着型金融の取り組み状況について

当組合は、地域に最も身近な金融機関として新潟市《江南区・中央区・東区・北区・西区・秋葉区(旧黒埼町、小須戸町を除く)》、北蒲原郡聖籠町、阿賀野市(旧京ヶ瀬村)を営業地域として、地元中小企業者や住民が組合員となって、お互い助け合い発展していくことを共通の理念として運営されている「相互扶助型」の金融機関です。地元のお客様からお預かりした大切な資金(預金積金)は、地元で資金を必要とするお客様に融資を行い、事業や生活の繁栄に資するため地域社会の活性化に取り組んでおります。相互扶助という信用組合の特性に基づき、「創業・新事業支援・経営改善支援・事業再生・事業継承」のライフサイクルに応じた取引先(組合員)の一層の支援に努めるとともに、お客様のご意見・ご要望等を業務に反映させることにより、更なるサービス向上に努めてまいります。

2. 融資を通じた地域貢献

中小事業者および個人の皆さまの幅広い資金ニーズにお応えするため、事業性のご融資や住宅ローンなどの個人向けの各種ローンのほか、県・市や信用保証協会などの中小企業向け制度融資についても積極的に対応してまいりました結果、平成26年9月期の融資残高は対期前192百万円増加し、34,106百万円となりました。

| | | |
|---------|--------|-----------|
| 事業性融資 | 704先 | 17,183百万円 |
| 設備資金 | | 11,283百万円 |
| 運転資金 | | 5,899百万円 |
| 個人向け融資 | 2,382先 | 13,717百万円 |
| 住宅ローン | | 8,703百万円 |
| 消費者ローン | | 1,167百万円 |
| 当座貸越その他 | | 3,846百万円 |
| 地方公共団体 | 2先 | 3,205百万円 |

3. 主な地域行事への参加・トピックス

| | |
|------------|-----------------------|
| 平成26年7月14日 | 袋津まつり参加 |
| 平成26年8月2日 | 横越商工大祭参加 |
| 平成26年8月4日 | 理事長杯江南区親善 ゲートボール大会 |
| 平成26年8月20日 | 稲葉まつり参加 |
| 平成26年8月25日 | 亀田まつり甚句流し参加 |
| 平成26年8月26日 | 亀田まつり大岩万燈参加 |
| 平成26年9月2日 | しんくみの日週間・献血運動 |
| 平成26年9月18日 | 第1回「しんえい経営塾」開講 |
| 平成26年9月19日 | しんえい親善ゴルフ大会 |

店舗のご案内

<http://www.shinei-shinkumi.co.jp/>

| | | |
|------|----------------------|--------------|
| 本店 | 新潟市 江南区 旭2丁目1番2号 | 025-382-5501 |
| 馬越支店 | 新潟市 中央区 本馬越1丁目2番11号 | 025-243-1831 |
| 大形支店 | 新潟市 東区 逢谷内6丁目9番5号 | 025-274-3466 |
| 上町支店 | 新潟市 江南区 亀田本町4丁目1番52号 | 025-382-3161 |
| 松浜支店 | 新潟市 北区 松浜本町1丁目4番16号 | 025-259-5711 |
| 稲葉支店 | 新潟市 江南区 諏訪3丁目4番23号 | 025-382-3811 |
| 横越支店 | 新潟市 江南区 横越中央2丁目1番3号 | 025-385-3831 |
| 東堀支店 | 新潟市 中央区 東堀前通4番町394番地 | 025-228-9211 |
| 本部 | 新潟市 江南区 旭2丁目1番2号 | 025-382-4111 |

しんえいお客様相談室
(本部内)
TEL 0120-400-103