

# Mini Disclosure 2020

令和2年度上半期 経営情報

Shinkumi Bank



ちかくにいるから、  
チカラになれる。



つながる心 はばたく未来

はばたき信用組合

<https://www.habataki-shinkumi.jp/>

## ご 挨拶

皆様には、日頃より格別のご愛顧を賜り厚く御礼申し上げます。

このたび、当組合の令和2年度上半期の現況をとりまとめましたミニディスクロージャー誌を作成致しましたので、ご高覧頂きたいと存じます。

昨年12月9日に「はばたき信用組合」としてスタートし、間もなく1年が経とうとしておりますが、地域の皆様とのふれあいと絆を大切に、信頼され親しまれる地域金融機関として、一層のサービスの向上と地域貢献、健全経営に努める所存でございます。

今後とも役職員一同、より一層皆様にご満足いただけるよう努めてまいりますので、引き続きご支援いただきますよう謹んでお願い申し上げます。

令和2年11月 理事長 宇野 勝雄

(注) 本資料に掲載している計数は、各期末の計数であり、単位未満を切り捨てて表示しております。  
また、令和1年9月期の計数は、新栄信用組合の計数となります。

## □ 主要な経営指標の推移

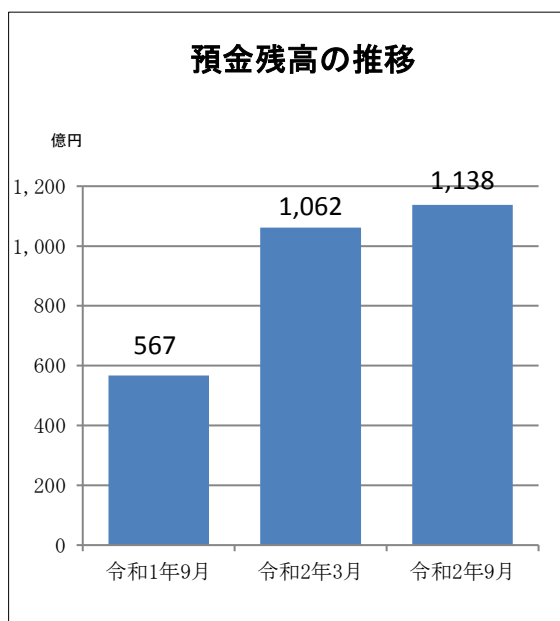
(単位: 百万円)

区 分	令和1年9月	令和2年3月	令和2年9月
業 務 純 益	19	30	64
実 質 業 務 純 益	19	62	79
コ ア 業 務 純 益	19	62	79
コア業務純益(投資信託解約金を除く)	19	62	79
経 常 利 益	32	78	141
当 期 純 利 益	27	▲ 183	172
預 金 残 高	56,736	106,205	113,817
貸 出 金 残 高	36,117	61,288	63,155
総 資 産 額	59,297	111,564	120,635
自 己 資 本 額	2,092	4,914	5,078
リ ス ク ・ ア セ ッ ト 等 計	26,913	44,021	43,302
自 己 資 本 比 率	7.77%	11.16%	11.72%
出 資 金	1,269	2,915	2,890
職 員 数	64人	123人	118人

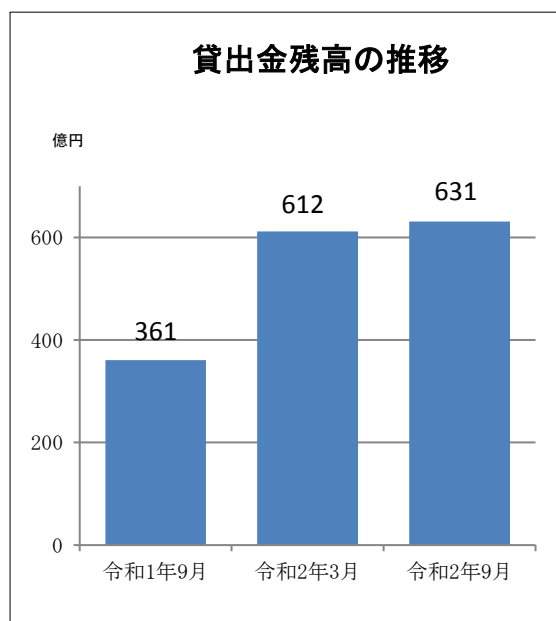
※業務純益=業務収益-業務費用  
実質業務純益=業務純益+一般貸倒引当金繰入額  
コア業務純益=実質業務純益-国債等債券損益

※自己資本比率につきましては、国内基準である4%を上回っており、経営の健全性・安全性を充分保っております。

### 預金残高の推移



### 貸出金残高の推移



□ 貸借対照表

(単位:千円)

資 産		令和1年9月	令和2年9月	負債及び純資産		令和1年9月	令和2年9月
現金	732,394	1,467,368	預 金 積 金	56,736,480	113,817,513		
預 け	16,938,650	50,615,445	借 用 金	300,000	1,700,000		
有 価 証 券	4,653,543	5,144,361	そ の 他 負 債	51,233	114,186		
地 方 債	106,510	141,400	賞 与 引 当 金	5,730	10,076		
社 債	2,012,830	2,459,580	退 職 給 付 引 当 金	-	34,625		
株 式	64,976	111,625	役 員 退 職 慰 労 引 当 金	5,220	8,100		
そ の 他 の 証 券	2,469,226	2,431,755	睡 眠 預 金 払 戻 損 失 引 当 金	4,735	5,290		
貸 出 金	36,117,598	63,155,316	偶 発 損 失 引 当 金	524	12,936		
割 引 手 形	155,124	320,916	繰 延 税 金 負 債	24,012	3,820		
手 形 貸 付	1,837,770	2,591,091	債 務 保 証	19,516	16,755		
証 書 貸 付	32,521,941	56,988,731	負 債 の 部 合 計	57,147,454	115,723,303		
当 座 貸 越	1,602,761	3,254,576	出 資 金	1,269,963	2,890,596		
そ の 他 資 産	323,790	625,676	普 通 出 資 金	779,963	1,400,596		
有 形 固 定 資 産	544,599	398,189	優 先 出 資 金	490,000	1,490,000		
無 形 固 定 資 産	11,028	13,672	資 本 剰 余 金	36,745	1,036,745		
前 払 年 金 費 用	19,879	13,380	利 益 剰 余 金	795,713	992,497		
債 務 保 証 見 返	19,516	16,755	(うち当期未処分剰余金)	(41,713)	(193,497)		
貸 倒 引 当 金	△ 63,052	△ 814,859	評 価 ・ 換 算 差 額 等 合 計	48,074	△ 7,834		
(うち個別貸倒引当金)	(△ 50,659)	(△ 636,929)	純 資 産 の 部 合 計	2,150,496	4,912,004		
合 計	59,297,950	120,635,307	合 計	59,297,950	120,635,307		

□ 損益計算書

(単位:千円)

科 目	令和1年9月	令和2年9月	科 目	令和1年9月	令和2年9月
経 常 収 益	356,645	779,271	経 費	280,250	525,635
資 金 運 用 収 益	320,769	653,011	(うち人件費)	(167,000)	(318,368)
(うち貸出金利息)	(287,434)	(588,640)	(うち物件費)	(109,412)	(200,023)
(うち預け金利息)	(11,747)	(28,622)	(うち税金)	(3,837)	(7,243)
(うち有価証券利息配当金)	(14,569)	(22,182)	そ の 他 経 常 費 用	512	15,516
役 務 取 引 等 収 益	20,201	38,308	(うち貸倒引当金繰入額)	-	(6,759)
そ の 他 業 務 収 益	2,099	6,526	経 常 利 益	32,713	141,571
そ の 他 経 常 収 益	13,574	81,425	特 別 利 益	-	39,919
経 常 費 用	323,931	637,700	特 別 損 失	58	274
資 金 調 達 費 用	8,453	13,774	税 引 前 当 期 純 利 益	32,655	181,216
(うち預金利息)	(8,359)	(13,836)	法 人 税 等 合 計	5,097	8,222
役 務 取 引 等 費 用	34,707	82,457	当 期 純 利 益	27,557	172,993
そ の 他 業 務 費 用	7	316	繰 越 金 (当 期 首 残 高)	14,155	20,503
			当 期 未 処 分 剰 余 金	41,713	193,497

□ 有価証券の時価情報

(単位:百万円)

- 満期保有目的の債券 ありません。
- その他有価証券

項 目	令和1年9月			令和2年9月			
	貸借対照表計上額	取得原価	評価差額	貸借対照表計上額	取得原価	評価差額	
貸借対照表計上額が取得原価を超えるもの	地方債	106	100	6	141	137	3
	社 債	2,012	2,000	12	1,403	1,400	3
	株 式	-	-	-	-	-	-
	投資信託	175	137	38	279	235	43
	外国証券	2,093	2,081	11	703	700	3
小 計	4,444	4,375	69	2,527	2,473	54	
貸借対照表計上額が取得原価を超えないもの	地方債	-	-	-	-	-	-
	社 債	-	-	-	1,055	1,100	△ 44
	株 式	64	67	△ 2	111	112	△ 0
	投資信託	-	-	-	55	65	△ 9
	外国証券	199	200	△ 0	1,393	1,401	△ 8
小 計	208	211	△ 3	2,616	2,678	△ 62	
合 計	4,653	4,587	66	5,144	5,152	△ 7	

(注) 貸借対照表計上額は、期末日における市場価格等に基づく時価により計上しております。

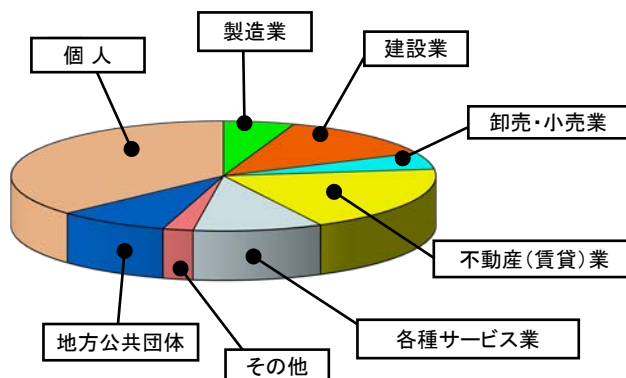
## 貸出金業種別残高・構成比

(単位:百万円、%)

業種別	令和1年9月		令和2年9月	
	金額	構成比	金額	構成比
製造業	1,482	4.1	3,406	5.4
農業・林業	71	0.2	249	0.4
建設業	2,537	7.0	8,056	12.8
情報通信業	38	0.1	6	0.0
運輸業・郵便業	179	0.5	694	1.1
卸売業・小売業	1,121	3.1	3,105	4.9
金融業・保険業	401	1.1	504	0.8
不動産業・不動産賃貸業	11,665	32.3	12,249	19.4
各種サービス業	2,132	5.9	6,204	9.8
小計	19,630	54.4	34,476	54.6
地方公共団体	3,688	10.2	5,378	8.5
個人(住宅・消費・納税資金等)	12,799	35.4	23,300	36.9
合計	36,117	100.0	63,155	100.0

貸出金の業種別残高構成比では、個人のお客様が36.9%で最も多くなっております。

以下、製造業、建設業、各種サービス業をはじめ、様々な業種のお客様に幅広くご利用いただいております。



## 金融再生法開示債権及び同債権に対する保全額

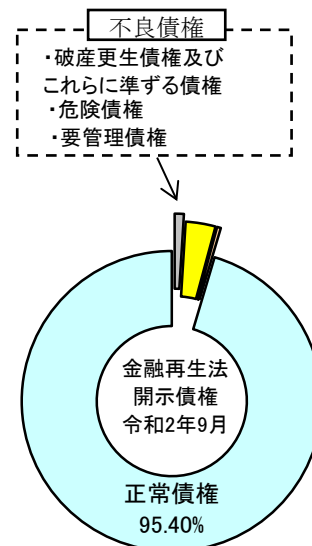
(単位:百万円)

区分	債権額 (A)	担保・保証等 (B)	貸倒引当金 (C)	保全額 (D)=(B)+(C)	保全率 (D)/(A)
破産更生債権及びこれらに準ずる債権	令和1年9月	153	113	40	100.00%
	令和2年9月	624	428	196	100.00%
危険債権	令和1年9月	127	94	9	81.67%
	令和2年9月	2,029	1,519	440	96.56%
要管理債権	令和1年9月	177	113	8	68.58%
	令和2年9月	258	150	30	69.98%
不良債権計①	令和1年9月	458	320	58	82.75%
	令和2年9月	2,912	2,097	667	94.94%
正常債権	令和1年9月	35,706			
	令和2年9月	60,307			
合計②	令和1年9月	36,165			
	令和2年9月	63,219			

不良債権比率(①÷②)※

令和1年9月	1.26%
令和2年9月	4.60%

※総債権額に占める不良債権の割合を表しております。



## 融資を通じた地域貢献

中小事業者および個人の皆さまの幅広い資金ニーズにお応えするため、事業性のご融資や住宅ローンなどの個人向けの各種ローンのほか、県・市や信用保証協会などの中小企業向け制度融資についても積極的に対応してまいりました結果、令和2年9月期の融資残高は令和2年3月末から1,866百万円増加し、63,155百万円となりました。

事業性融資	1,560先	34,476百万円
設備資金		16,016百万円
運転資金		18,459百万円
個人向け融資	5,064先	23,300百万円
住宅ローン		13,925百万円
消費者ローン		3,932百万円
当座貸越その他		5,443百万円
地方公共団体	6先	5,378百万円

## □ 地域貢献・社会的貢献活動

### ○地域密着型金融の取り組み状況について

当組合は、地域に最も身近な金融機関として新潟市江南区・中央区・東区・北区・秋葉区・西区(旧黒埼町を除く)、阿賀野市、五泉市、聖籠町、阿賀町、新発田市(旧豊浦町)を営業地域として、地元中小企業者や住民が組合員となって、お互い助け合い発展していくことを共通の理念として運営されている「相互扶助型」の金融機関です。地元のお客様からお預かりした大切な資金(預金積金)は、地元で資金を必要とするお客様に融資を行い、事業や生活の繁栄に資するため地域社会の活性化に取り組んでおります。相互扶助という信用組合の特性に基づき、「創業・新事業支援・経営改善支援・事業再生・事業継承」のライフサイクルに応じた取引先(組合員)の一層の支援に努めるとともに、お客様のご意見・ご要望等を業務に反映させることにより、更なるサービス向上に努めてまいります。

### ○寄付金の贈呈について

地域の皆様とスポーツを通じて親交を深めるため、チャリティゴルフ大会などを開催しており、チャリティ募金を亀田地区青少年育成協議会に贈呈いたしました。また、ピーターパンカード利用によるチャリティ募金を江南区社会福祉協議会に贈呈いたしました。



亀田地区青少年育成協議会



江南区社会福祉協議会

### ○しんくみの日週間の献血活動について

9月3日の「しんくみの日」に合わせた社会貢献活動として献血運動を毎年実施しています。

今年も、9月2日に本店駐車場を会場に実施し、当組合役職員に加え、近隣のお客様からも献血にご協力いただきました。



## □ 新型コロナウイルス感染症への対応

世界中に感染が広がっている新型コロナウイルス感染症に対し、当組合でも感染防止・予防対策に積極的に取り組んでいます。また、融資や条件変更にも積極的に対応することで、中小事業者の皆様の経営を支援しています。

### ◇感染防止の取り組み

職員の検温などによる健康管理を行うとともに、マスク着用、手洗い(消毒)などを励行しています。

職員のマスク着用での接客や窓口カウンターのビニールシートや飛沫防止スクリーン設置につきましては、感染防止の取組みとしてご理解、ご協力をお願いいたします。



### ◇資金繰り支援の取組み・「新型コロナウイルス感染症対応資金」の取扱いについて

「新型コロナウイルス相談窓口」を融資カウンターに表示し、お取引先の業況把握に努めています。

「新型コロナウイルス感染症対応資金(実質無利子・無担保融資)」(新潟県セーフティネット資金)の取扱いを5月1日より開始いたしました。当組合では、窓口や取引先訪問を通じ、実態把握に努めるとともに、皆さまの円滑な資金繰り支援や既存融資の貸付条件の変更等、きめ細かに対応してまいります。なお、「新型コロナウイルス感染症」の影響に係る条件変更手数料については、無料としています。〈令和2年4月8日(水)～令和3年3月31日(水)まで〉



### ◇融資対応状況

単位(件、百万円)

実質無利子・無担保融資の申込状況			融資対応実績(令和2年5月～9月の累計)		
令和2年5月～9月の累計			融資実績		条件変更
申込受付件数	融資決定件数 (保証承諾件数)	融資決定金額 (保証承諾金額)	実行件数	実行金額	実行金額
450	447	5,699	447	5,699	2,634

・金額は百万円単位未満を切り捨てて表示しています。

・実質無利子・無担保融資は、「国の補正予算成立を受けて新たに創設された制度融資(セーフティネット4号・5号、危機関連保証)」の集計であり、都道府県等独自の制度融資に係る件数は含まれておりません。

## □ お客様相談室のご案内

フリーダイヤル 0120-400103

当組合では、お客様からのご要望にお応えするため「お客様相談室」を設置しております。当組合の業務に関してお困りのことや当組合へのご意見、ご要望がございましたらご遠慮なくお申し付けください。

お客様相談室  
(本部内)  
TEL 0120-400103  
(平日9時～17時)

□ 店舗のご案内

金融機関コード:2357

店舗コード	店舗名	郵便番号	所在地	電話番号
001	本店	950-0166	新潟市江南区旭2丁目1番2号	025-382-5501
002	馬越	950-0865	新潟市中央区本馬越1丁目2番11号	025-243-1831
003	大形	950-0814	新潟市東区逢谷内6丁目9番5号	025-274-3466
006	松浜	950-3125	新潟市北区松浜本町1丁目4番16号	025-259-5711
007	稲葉	950-0127	新潟市江南区諏訪3丁目4番23号	025-382-3811
008	横越	950-0208	新潟市江南区横越中央2丁目1番3号	025-385-3831
021	阿賀野	959-2021	阿賀野市中央町1丁目9番1号	0250-62-2880
022	安田	959-2221	阿賀野市保田1749番地2	0250-68-2228
024	豊栄	950-3325	新潟市北区白新町3丁目7番6号	025-386-1181
031	五泉	959-1824	五泉市吉沢2丁目1番30号	0250-43-2211
032	村松	959-1704	五泉市村松甲2248番地1	0250-58-2121
034	新津	956-0025	新潟市秋葉区古田1丁目2番29号	0250-24-8281
100	本部	950-0166	新潟市江南区旭2丁目1番2号	025-382-4111

※上町支店は、令和2年11月13日をもって本店に統合いたしました。

上町支店のお客様の通帳、証書、カードは、店舗統合後もそのままご利用いただけますが、給与やお取引先様からのお振込みにつきましては、お勤め先様やお取引先様に店舗名、店舗番号の変更をお知らせいただきますようお願いいたします。

\* 店舗名・店舗番号変更 統合前 上町支店(004) → 統合後 本店(001)

店舗統合に関するご質問、ご不明な点などがございましたら、本店までお問い合わせください。

また、ホームページにもQ&Aなどを掲載しておりますのでご覧ください。

\* 店舗統合に関するお問い合わせ先: 本店(TEL 025-382-5501)

\* 当組合ホームページ: <https://www.habataki-shinkumi.jp/>

【ATMのご案内】 ◎当組合のカードによるお引き出し、ご入金はいつでも手数料無料です。

店舗・出張所	平日	休日	ご利用内容
本店	8:00~21:00	8:00~21:00	お引き出し・ご入金 残高照会・通帳記入 カードによるお振込み
馬越・大形・稲葉・横越・阿賀野 安田・豊栄・五泉・村松 笹神出張所・本町出張所 上町出張所*	8:45~19:00	9:00~19:00	
新津	8:45~20:00	9:00~19:00	
松浜	8:45~17:00	稼働しておりません	
袋津出張所	8:45~18:00		
新津出張所	9:00~19:00		
安田ショッピングセンター(共同運用)	9:30~19:00	9:30~17:00 平日・土曜の祝日は ご利用できません	カードによるお引き出し・ご 入金・残高照会・お振込み

\* 上町出張所は、令和2年11月28日(土)より休日稼働予定  
お振込み手数料や提携金融機関・セブン銀行などのATMご利用手数料などにつきましては、ATMコーナーやホームページでご確認をお願いします。

