

Mini Disclosure 2021

令和3年度上半期 経営情報

Shinkumi Bank



ちかくにいるから、
チカラになれる。



つながる心 はばたく未来

はばたき信用組合

<https://www.habataki-shinkumi.jp/>

ご 挨拶

皆様には、日頃より格別のご愛顧を賜り厚く御礼申し上げます。

このたび、当組合の令和3年度上半期の現況をとりまとめましたミニディスクロージャー誌を作成致しましたので、ご高覧頂きたいと存じます。

昨年からのコロナ禍については、ワクチン接種率の向上もあり、ようやく沈静化の兆しをみせていますが、今後については未だに不透明な状況であり、コロナ禍前の生活に戻るまでには、まだまだ時間を要するものと思われまます。当組合としましても地域経済回復のため、今後もコロナ対応支援を継続してまいります。

また、地域の皆様との絆を大切にし、信頼され親しまれる地域金融機関として、一層のサービスの向上と地域貢献、健全経営に努める所存でございます。

今後とも役職員一同、より一層皆様にご満足いただけるよう努めてまいりますので、引き続きご支援いただきますよう謹んでお願い申し上げます。

令和3年11月 理事長 宇野 勝雄

(注) 本資料に掲載している計数は、各期末の計数であり、単位未満を切り捨てて表示しております。

□ 主要な経営指標の推移

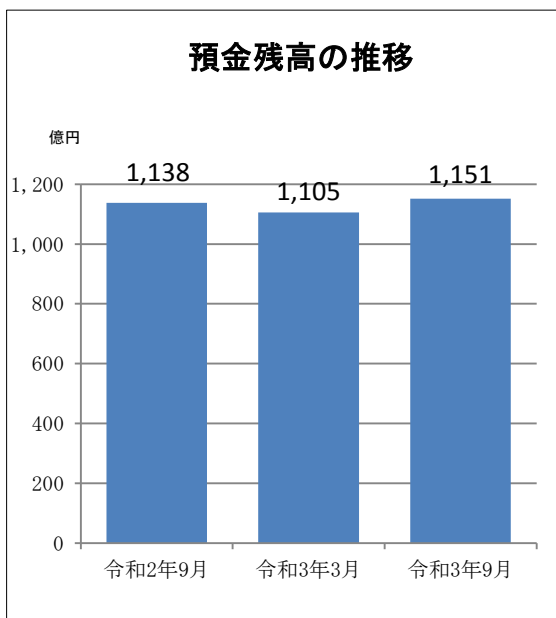
(単位: 百万円)

区 分	令和2年9月	令和3年3月	令和3年9月
業 務 純 益	64	35	89
実 質 業 務 純 益	79	35	89
コ ア 業 務 純 益	79	137	89
コア業務純益(投資信託解約金を除く)	79	137	89
経 常 利 益	141	129	202
当 期 純 利 益	172	182	196
預 金 残 高	113,817	110,571	115,108
貸 出 金 残 高	63,155	62,694	63,018
総 資 産 額	120,635	119,775	122,454
自 己 資 本 額	5,078	5,039	5,222
リスク・アセット等計	43,302	43,083	44,022
自 己 資 本 比 率	11.72%	11.69%	11.86%
出 資 金	2,890	2,875	2,872
職 員 数	118人	119人	117人

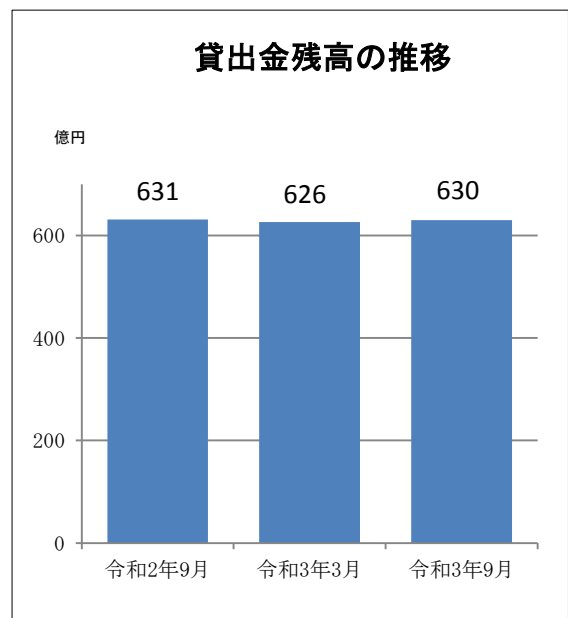
※業務純益=業務収益-業務費用
 実質業務純益=業務純益+一般貸引当金繰入額
 コア業務純益=実質業務純益-国債等債券損益

※自己資本比率につきましては、国内基準である4%を上回っており、経営の健全性・安全性を充分保っております。

預金残高の推移



貸出金残高の推移



□ 貸借対照表

(単位:千円)

資 産		令和2年9月	令和3年9月	負債及び純資産		令和2年9月	令和3年9月
現金	1,467,368	1,368,006	預 金 積 金	113,817,513	115,108,007		
預 け	50,615,445	52,121,021	借 用 金	1,700,000	2,000,000		
有 価 証 券	5,144,361	5,431,469	そ の 他 負 債	114,186	95,484		
地 方 債	141,400	136,895	賞 与 引 当 金	10,076	9,727		
社 債	2,459,580	2,606,338	退 職 給 付 引 当 金	34,625	36,392		
株 式	111,625	77,504	役 員 退 職 慰 勞 引 当 金	8,100	10,175		
そ の 他 の 証 券	2,431,755	2,610,732	睡 眠 預 金 払 戻 損 失 引 当 金	5,290	3,133		
貸 出 金	63,155,316	63,018,446	偶 発 損 失 引 当 金	12,936	9,975		
割 引 手 形	320,916	380,341	繰 延 税 金 負 債	3,820	17,861		
手 形 貸 付	2,591,091	3,009,362	債 務 保 証	16,755	9,046		
証 書 貸 付	56,988,731	56,531,957	負 債 の 部 合 計	115,723,303	117,299,803		
当 座 貸 越	3,254,576	3,096,784	出 資 金	2,890,596	2,872,184		
そ の 他 資 産	625,676	649,702	普 通 出 資 金	1,400,596	1,382,184		
有 形 固 定 資 産	398,189	462,917	優 先 出 資 金	1,490,000	1,490,000		
無 形 固 定 資 産	13,672	14,114	資 本 剰 余 金	1,036,745	1,036,745		
前 払 年 金 費 用	13,380	20,784	利 益 剰 余 金	992,497	1,165,099		
債 務 保 証 見 返	16,755	9,046	(うち当期未処分剰余金)	(193,497)	(235,099)		
貸 倒 引 当 金	△ 814,859	△ 641,273	評 価 ・ 換 算 差 額 等 合 計	△ 7,834	80,403		
(うち個別貸倒引当金)	(△ 636,929)	(△ 467,175)	純 資 産 の 部 合 計	4,912,004	5,154,432		
合 計	120,635,307	122,454,236	合 計	120,635,307	122,454,236		

□ 損益計算書

(単位:千円)

科 目	令和2年9月	令和3年9月	科 目	令和2年9月	令和3年9月
経 常 収 益	779,271	818,290	経 費	525,635	526,517
資 金 運 用 収 益	653,011	647,359	(うち人件費)	(318,368)	(310,701)
(うち貸出金利息)	(588,640)	(580,395)	(うち物件費)	(200,023)	(193,075)
(うち預け金利息)	(28,622)	(32,000)	(うち税金)	(7,243)	(22,741)
(うち有価証券利息配当金)	(22,182)	(21,397)	そ の 他 経 常 費 用	15,516	3,187
役 務 取 引 等 収 益	38,308	37,137	(うち貸倒引当金繰入額)	(6,759)	-
そ の 他 業 務 収 益	6,526	12,603	経 常 利 益	141,571	202,394
そ の 他 経 常 収 益	81,425	121,189	特 別 利 益	39,919	-
経 常 費 用	637,700	615,895	特 別 損 失	274	461
資 金 調 達 費 用	13,774	7,510	税 引 前 当 期 純 利 益	181,216	201,933
(うち預金利息)	(14,224)	(8,362)	法 人 税 等 合 計	8,222	5,756
役 務 取 引 等 費 用	82,457	75,789	当 期 純 利 益	172,993	196,177
そ の 他 業 務 費 用	316	2,889	繰 越 金 (当 期 首 残 高)	20,503	38,922
			当 期 未 処 分 剰 余 金	193,497	235,099

□ 有価証券の時価情報

(単位:百万円)

- 満期保有目的の債券 ありません。
- その他有価証券

項 目	令和2年9月			令和3年9月		
	貸借対照表計上額	取得原価	評価差額	貸借対照表計上額	取得原価	評価差額
貸借対照表計上額が取得原価を超えるもの	地方債	141	137	3	136	4
	社 債	1,403	1,400	3	2,106	6
	株 式	-	-	-	1	0
	投資信託	279	235	43	385	91
	外国証券	703	700	3	1,814	12
小 計	2,527	2,473	54	4,445	116	
貸借対照表計上額が取得原価を超えないもの	地方債	-	-	-	-	-
	社 債	1,055	1,100	△ 44	499	△ 0
	株 式	111	112	△ 0	75	△ 1
	投資信託	55	65	△ 9	12	△ 0
	外国証券	1,393	1,401	△ 8	398	△ 1
小 計	2,616	2,678	△ 62	986	△ 5	
合 計	5,144	5,152	△ 7	5,431	111	

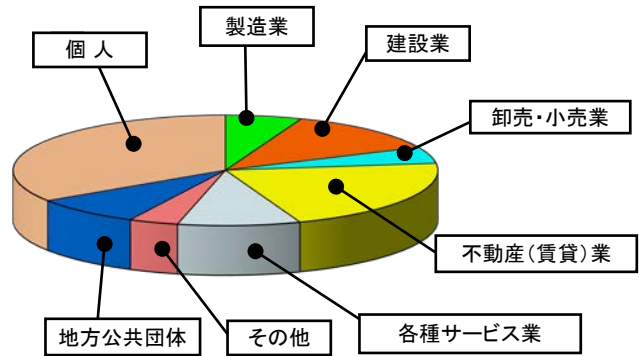
(注) 貸借対照表計上額は、期末日における市場価格等に基づく時価により計上しております。

□ 貸出金業種別残高・構成比

(単位: 百万円、%)

業 種 別	令和2年9月		令和3年9月	
	金 額	構成比	金 額	構成比
製 造 業	3,406	5.4	3,670	5.8
農 業 ・ 林 業	249	0.4	309	0.5
鉱業、採石業、砂利採取業	218	0.3	226	0.4
建 設 業	8,056	12.8	7,785	12.4
運 輸 業 ・ 郵 便 業	694	1.1	859	1.4
卸 売 業 ・ 小 売 業	3,105	4.9	3,044	4.8
金 融 業 ・ 保 険 業	504	0.8	505	0.8
不動産業・不動産賃貸業	12,249	19.4	13,424	21.3
各 種 サ ー ビ ス 業	5,720	9.1	5,862	9.3
そ の 他	270	0.4	470	0.7
小 計	34,476	54.6	36,158	57.4
地 方 公 共 団 体	5,378	8.5	5,258	8.3
個人(住宅・消費・納税資金等)	23,300	36.9	21,601	34.3
合 計	63,155	100.0	63,018	100.0

貸出金の業種別残高構成比では、個人のお客様が34.3%で最も多くなっております。
以下、製造業、建設業、各種サービス業をはじめ、様々な業種のお客様に幅広くご利用いただいております。



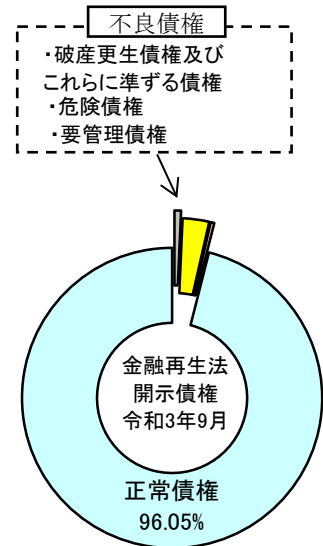
□ 金融再生法開示債権及び同債権に対する保全額

(単位: 百万円)

区 分	債権額 (A)	担保・保証等 (B)	貸倒引当金 (C)	保全額 (D)=(B)+(C)	保全率 (D)/(A)	
破産更生債権及びこれらに準ずる債権	令和2年9月	624	428	196	624	100.00%
	令和3年9月	446	369	76	446	100.00%
危 険 債 権	令和2年9月	2,029	1,519	440	1,959	96.56%
	令和3年9月	1,801	1,330	390	1,720	95.54%
要 管 理 債 権	令和2年9月	258	150	30	180	69.98%
	令和3年9月	245	143	27	170	69.71%
不 良 債 権 計 ①	令和2年9月	2,912	2,097	667	2,764	94.94%
	令和3年9月	2,492	1,842	495	2,338	93.80%
正 常 債 権	令和2年9月	60,307				
	令和3年9月	60,580				
合 計 ②	令和2年9月	63,219				
	令和3年9月	63,073				

不良債権比率(①÷②)※	
令和2年9月	4.60%
令和3年9月	3.95%

※総債権額に占める不良債権の割合を表しております。



□ 融資を通じた地域貢献

(単位: 百万円)

中小事業者および個人の皆さまの幅広い資金ニーズにお応えするため、事業性のご融資や住宅ローンなどの個人向けの各種ローンのほか、県・市や信用保証協会などの中小企業向け制度融資についても積極的に対応してまいりました結果、令和3年9月期の融資残高は令和3年3月末から323百万円増加し63,018百万円となりました。

	先数	残高
事業性融資	1,575	36,158
設備資金		16,448
運転資金		19,709
個人向け融資	4,634	21,601
住宅ローン		13,162
消費者ローン		3,497
当座貸越その他		4,942
地方公共団体	9	5,258

□ 新型コロナウイルス感染症への対応

ワクチン接種率の向上から各種の緩和措置が議論されていますが、新型コロナウイルス感染症の収束が見えない状況が続いています。当組合では感染防止・予防対策のさまざまな取り組みを継続するとともに、融資を積極的に行うことで中小事業者の皆様の経営を支援しています。

◇ 感染防止の取り組み

職員の検温などによる健康管理を行うとともに、マスク着用、手洗い(消毒)などを励行しています。職員はワクチンの2回接種が終了していますが、万全を期すために職員のマスク着用での接客や窓口カウンターにビニールシートや飛沫防止スクリーンを設置しております。また、お客様にもご来店の際のマスク着用をお願いしております。感染防止の取組みとしてご理解、ご協力をお願いいたします。



◇ 資金繰り支援の取組みについて

「新型コロナウイルス相談窓口」を設置し、「新型コロナウイルス感染症対応資金(実質無利子・無担保融資)」(新潟県セーフティネット資金)の取扱いなどで、円滑な資金繰りについて最大限支援してまいりましたが、今後も既存融資の貸付条件の変更等にきめ細かに対応してまいります。なお、「新型コロナウイルス感染症」の影響に係る条件変更手数料については、無料としています。〈令和4年3月31日(木)まで〉

また、令和3年5月に受付が終了した一次支援金、6月から始まった月次支援金の申請にかかる登録金融機関として申請者の事前確認に対応しています。



◇ 融資対応状況

単位(件、百万円)

実質無利子・無担保融資の申込状況			融資対応実績(令和2年5月～令和3年5月の累計)		
令和2年5月～令和3年5月の累計			融資実績		条件変更
申込受付件数	融資決定件数 (保証承諾件数)	融資決定金額 (保証承諾金額)	実行件数	実行金額	実行金額
665	665	8,371	2,321	19,447	3,628

- ・金額は百万円単位未満を切り捨てて表示しています。
- ・実質無利子・無担保融資は、「国の補正予算成立を受けて新たに創設された制度融資(セーフティネット4号・5号、危機関連保証)」の集計であり、都道府県等独自の制度融資に係る件数は含まれておりません。

□ 地域貢献・社会的貢献活動

○しんくみの日週間の献血活動について

9月3日の「しんくみの日」に合わせた社会貢献活動として献血運動を毎年実施しています。今年も、9月2日に本店駐車場を会場に実施し、当組合役職員に加え、近隣のお客様からも献血にご協力いただきました。



□ はばたきの取り組み（地域貢献情報）

○地域密着型金融の取り組み状況について

当組合は、地域に最も身近な金融機関として新潟市江南区・中央区・西区・東区・北区・秋葉区、阿賀野市、五泉市、聖籠町、阿賀町、新発田市（旧豊浦町）を営業地域として、地元中小企業者や住民が組合員となって、お互い助け合い発展していくことを共通の理念として運営されている「相互扶助型」の金融機関です。地元のお客様からお預かりした大切な資金（預金積金）は、地元で資金を必要とするお客様に融資を行い、事業や生活の繁栄に資するため地域社会の活性化に取り組んでおります。相互扶助という信用組合の特性に基づき、「創業・新事業支援・経営改善支援・事業再生・事業継承」のライフサイクルに応じた取引先（組合員）の一層の支援に努めるとともに、お客様のご意見・ご要望等を業務に反映させることにより、更なるサービス向上に努めてまいります。

○経営支援の状況について

お取引先企業の経営支援につきましては、経営支援室と営業店が連携して取り組んでおります。また、「経営革新等支援機関」（民定支援機関）として、お取引先企業と話し合い、経営改善計画の策定に取り組むとともに「中小企業再生支援協議会」等外部機関や「税理士」等外部専門家と連携を図りながら、事業再生に取り組んでいます。

更に、お取引先企業の経営支援に対する要望にお応えすべく、役職員が内部・外部研修・セミナー等に参加し、コンサルティング機能の発揮をすべく、目利き能力の向上に努めています。

○目利き能力の向上・人材育成

当組合は、中小事業者の技術力、販売力、将来性等を的確に評価できる能力を向上させるため、目利きのできる人材育成に積極的に取り組んでいます。その一環として、新潟県信用組合協会等主催の研修に計画的に職員を参加させております。コロナ禍で、集合研修が難しい状況が続いていますが、外部講師を招聘するなど、勉強会を開催し、職員のスキルアップを図ってまいります。



□ 店舗のご案内

金融機関コード: 2357

店舗コード	店舗名	郵便番号	所在地	電話番号
001	本店	950-0166	新潟市江南区旭2丁目1番2号	025-382-5501
002	馬越	950-0865	新潟市中央区本馬越1丁目2番11号	025-243-1831
003	大形	950-0814	新潟市東区逢谷内6丁目9番5号	025-274-3466
006	松浜	950-3125	新潟市北区松浜本町1丁目4番16号	025-259-5711
007	稲葉	950-0127	新潟市江南区諏訪3丁目4番23号	025-382-3811
008	横越	950-0208	新潟市江南区横越中央2丁目1番3号	025-385-3831
021	阿賀野	959-2021	阿賀野市中央町1丁目9番1号	0250-62-2880
022	安田	959-2221	阿賀野市保田1749番地2	0250-68-2228
024	豊栄	950-3325	新潟市北区白新町3丁目7番6号	025-386-1181
031	五泉	959-1824	五泉市吉沢2丁目1番30号	0250-43-2211
032	村松	959-1704	五泉市村松甲2248番地1	0250-58-2121
034	新津	956-0025	新潟市秋葉区古田1丁目2番29号	0250-24-8281
100	本部	950-0166	新潟市江南区旭2丁目1番2号	025-382-4111

【ATMのご案内】 ◎当組合のカードによるお引き出し、ご入金はいつでも手数料無料です。

店舗・出張所	平日	休日	ご利用内容
本店	8:00~21:00	8:00~21:00	お引き出し・ご入金 残高照会・通帳記入 カードによるお振込み
馬越・大形・稲葉・横越・阿賀野 安田・豊栄・五泉・村松 上町出張所・笹神出張所・ 本町出張所	8:45~19:00	9:00~19:00	
新津	8:45~20:00	9:00~19:00	
松浜	8:45~17:00	稼動していません	
新津出張所	9:00~19:00		
安田ショッピングセンター(共同運用)	9:30~19:00	9:30~17:00 平日・土曜の祝日は ご利用できません	カードによるお引き出し 残高照会

お振込み手数料や提携金融機関・セブン銀行などのATMご利用手数料などにつきましては、ATMコーナーやホームページでご確認をお願いします。

□ お客様相談室のご案内

フリーダイヤル 0120-400103

当組合では、お客様からのご要望にお応えするため「お客様相談室」を設置しております。当組合の業務に関するお困りのことや当組合へのご意見、ご要望がございましたらご遠慮なくお申し付けください。

お客様相談室
(本部内)
TEL 0120-400103
(平日9時~17時)

