

# Mini Disclosure 2023

令和5年度上半期 経営情報

Shinkumi Bank



ちかくにいるから、  
チカラになれる。



つながる心 はばたく未来

はばたき信用組合

<https://www.habataki-shinkumi.jp/>

## ご挨拶

皆様には、日頃より格別のご愛顧を賜り厚く御礼申し上げます。

このたび、当組合の令和5年度上半期の現況をとりまとめましたミニディスクロージャー誌を作成致しましたので、ご高覧頂きたいと存じます。

新型コロナウイルス感染症が第5類に引き下げられたことにより行動制限なども解除され、日々の生活もコロナ禍前に戻りつつありますが、原材料費の高騰などもあり、地域経済回復には、まだまだ時間を要するものと思われまます。当組合としましても、今後も引き続き支援を継続してまいります。

1月20日に三條信用組合及び新潟鉄道信用組合と合併し、新「はばたき信用組合」としてスタートいたしますが、地域の皆様との絆を大切に、信頼され親しまれる地域金融機関として、一層のサービスの向上と地域貢献、健全経営に努める所存でございます。

今後とも役職員一同、より一層皆様にご満足いただけるよう努めてまいりますので、引き続きご支援いただきますよう謹んでお願い申し上げます。

令和5年11月 理事長 宇野 勝雄

(注) 本資料に掲載している計数は、各期末の計数であり、単位未満を切り捨てて表示しております。

## □ 主要な経営指標の推移

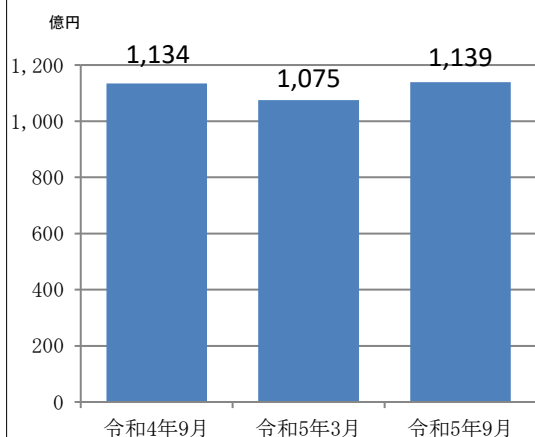
(単位: 百万円)

区 分	令和4年9月	令和5年3月	令和5年9月
業 務 純 益	90	190	59
実 質 業 務 純 益	90	190	59
コ ア 業 務 純 益	90	190	59
コア業務純益(投資信託解約金を除く)	90	190	59
経 常 利 益	148	279	96
当 期 純 利 益	143	271	85
預 金 残 高	113,414	107,535	113,971
貸 出 金 残 高	62,994	65,934	64,969
総 資 産 額	119,856	121,171	119,462
自 己 資 本 額	5,335	5,329	5,390
リスク・アセット等計	45,818	46,518	51,052
自 己 資 本 比 率	11.64%	11.45%	10.55%
出 資 金	2,848	2,835	2,832
職 員 数	111人	101人	105人

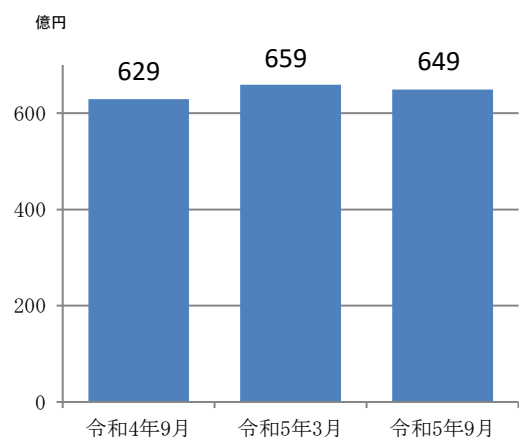
※業務純益=業務収益-業務費用  
 実質業務純益=業務純益+一般貸倒引当金繰入額  
 コア業務純益=実質業務純益-国債等債券損益

※自己資本比率につきましては、国内基準である4%を上回っており、経営の健全性・安全性を充分保っております。

### 預金残高の推移



### 貸出金残高の推移



□ 貸借対照表

(単位:千円)

資 産		令和4年9月	令和5年9月	負債及び純資産		令和4年9月	令和5年9月
現金	預 け	1,228,100	1,657,154	預 金 積 金		113,414,645	113,971,378
預 け	有 価 証 券	48,494,053	44,212,959	借 用		1,100,000	-
有 価 証 券	地 方 債	6,157,890	6,341,658	そ の 他 負 債		97,492	136,953
地 方 債	社 債	126,184	411,672	賞 与 引 当 金		10,604	11,231
社 債	株 式	3,683,181	4,064,009	退 職 給 付 引 当 金		32,913	34,550
株 式	そ の 他 の 証 券	87,503	126,631	役 員 退 職 慰 勞 引 当 金		11,875	13,900
そ の 他 の 証 券	貸 出 金	2,261,021	1,739,345	睡 眠 預 金 払 戻 損 失 引 当 金		1,542	-
貸 出 金	割 引 手 形	62,994,460	64,969,851	偶 発 損 失 引 当 金		9,150	5,200
割 引 手 形	手 形 貸 付	475,743	530,715	繰 延 税 金 負 債		-	-
手 形 貸 付	証 書 貸 付	2,963,437	2,970,598	債 務 保 証		10,820	14,949
証 書 貸 付	当 座 貸 越	56,051,989	57,950,754	負 債 の 部 合 計		114,689,044	114,188,163
当 座 貸 越	そ の 他 資 産	3,503,289	3,517,783	出 資 金		2,848,997	2,832,332
そ の 他 資 産	固 定 資 産	622,466	751,295	普 通 出 資 金		1,358,997	1,342,332
固 定 資 産	前 払 年 金 費 用	1,020,003	2,108,774	優 先 出 資 金		1,490,000	1,490,000
前 払 年 金 費 用	繰 延 税 金 資 産	11,372	6,307	資 本 剰 余 金		1,036,745	1,036,745
繰 延 税 金 資 産	債 務 保 証 見 返	12,520	23,912	利 益 剰 余 金		1,257,346	1,395,416
債 務 保 証 見 返	貸 倒 引 当 金	10,820	14,949	(うち当期未処分剰余金)		(193,946)	(154,016)
貸 倒 引 当 金	(うち個別貸倒引当金)	△ 695,267	△ 624,509	評 価 ・ 換 算 差 額 等 合 計		24,286	9,697
(うち個別貸倒引当金)	合 計	(△ 480,504)	(△ 480,738)	純 資 産 の 部 合 計		5,167,376	5,274,191
合 計		119,856,420	119,462,355	合 計		119,856,420	119,462,355

□ 損益計算書

(単位:千円)

科 目	令和4年9月	令和5年9月	科 目	令和4年9月	令和5年9月
経 常 収 益	751,716	737,353	経 費	524,105	562,359
資 金 運 用 収 益	635,223	651,851	(うち人件費)	(306,942)	(296,610)
(うち貸出金利息)	(558,136)	(576,855)	(うち物件費)	(198,673)	(236,356)
(うち預け金利息)	(30,625)	(25,763)	(うち税金)	(18,489)	(29,391)
(うち有価証券利息配当金)	(22,419)	(26,362)	そ の 他 経 常 費 用	2,359	576
役 務 取 引 等 収 益	40,345	34,793	(うち貸倒引当金繰入額)	-	-
そ の 他 業 務 収 益	7,565	8,414	経 常 利 益	148,266	96,258
そ の 他 経 常 収 益	68,583	42,294	特 別 利 益	-	-
経 常 費 用	603,450	641,094	特 別 損 失	282	9,364
資 金 調 達 費 用	6,254	9,718	税 引 前 当 期 純 利 益	147,983	86,894
(うち預金利息)	(6,849)	(9,167)	法 人 税 等 合 計	4,809	1,610
役 務 取 引 等 費 用	70,488	68,354	当 期 純 利 益	143,174	85,283
そ の 他 業 務 費 用	243	85	繰 越 金 (当 期 首 残 高)	50,772	68,732
			当 期 未 処 分 剰 余 金	193,946	154,016

□ 有価証券の時価情報

(単位:百万円)

- 満期保有目的の債券 ありません。
- その他有価証券

項 目	令和4年9月			令和5年9月			
	貸借対照表計上額	取得原価	評価差額	貸借対照表計上額	取得原価	評価差額	
貸借対照表計上額が取得原価を超えるもの	地方債	28	27	1	23	22	0
	社債	801	800	1	501	500	1
	株式	1	1	0	46	6	40
	投資信託	322	257	65	280	242	38
	外国証券	401	400	1	300	300	0
	小計	1,555	1,486	69	1,152	1,070	81
貸借対照表計上額が取得原価を超えないもの	地方債	97	100	△ 2	388	399	△ 11
	社債	2,881	2,900	△ 18	3,562	3,600	△ 37
	株式	85	87	△ 1	80	82	△ 2
	投資信託	46	49	△ 3	68	74	△ 5
	外国証券	1,490	1,501	△ 10	1,089	1,100	△ 11
	小計	4,602	4,638	△ 35	5,189	5,257	△ 68
合 計	6,157	6,124	33	6,341	6,328	13	

(注) 貸借対照表計上額は、期末日における市場価格等に基づく時価により計上しております。

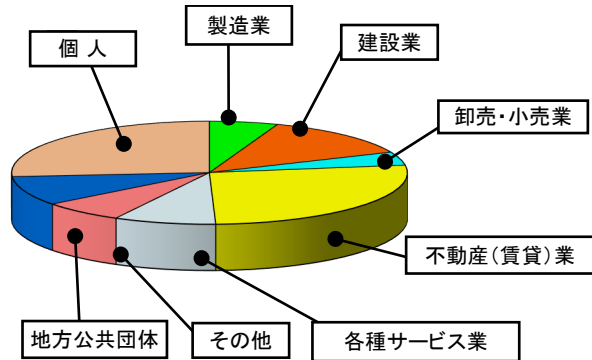
## □ 貸出金業種別残高・構成比

(単位: 百万円、%)

業種別	令和4年9月		令和5年9月	
	金額	構成比	金額	構成比
製造業	3,591	5.7	3,634	5.6
農業・林業	217	0.3	139	0.2
鉱業、採石業、砂利採取業	240	0.4	273	0.4
建設業	8,810	14.0	8,379	12.9
運輸業・郵便業	944	1.4	863	1.3
卸売業・小売業	3,089	4.9	2,730	4.2
金融業・保険業	504	0.8	2,503	3.9
不動産業・不動産賃貸業	14,092	22.4	17,404	26.8
各種サービス業	5,387	8.5	5,405	8.3
その他	477	0.7	598	0.9
小計	37,357	59.3	41,933	64.5
地方公共団体	5,042	8.0	5,974	9.2
個人(住宅・消費・納税資金等)	20,594	32.7	17,061	26.3
合計	62,994	100.0	64,969	100.0

貸出金の業種別残高構成比では、個人のお客様が32.7%で最も多くなっております。

以下、製造業、建設業、各種サービス業をはじめ、様々な業種のお客様に幅広くご利用いただいております。



## □ 金融再生法開示債権及び同債権に対する保全額

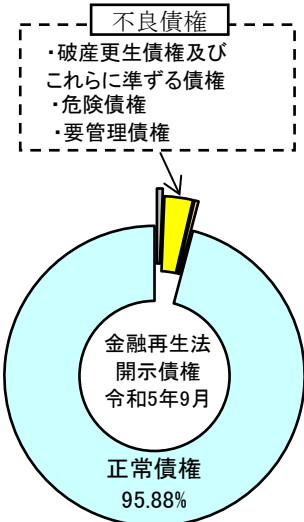
(単位: 百万円)

区分	債権額 (A)	担保・保証等 (B)	貸倒引当金 (C)	保全額 (D)=(B)+(C)	保全率 (D)/(A)
破産更生債権及びこれらに準ずる債権	令和4年9月	465	374	91	100.00%
	令和5年9月	410	294	115	100.00%
危険債権	令和4年9月	1,950	1,482	389	95.94%
	令和5年9月	1,992	1,551	364	96.17%
要管理債権	令和4年9月	305	190	43	76.79%
	令和5年9月	281	178	40	77.67%
不良債権計①	令和4年9月	2,721	2,046	524	94.49%
	令和5年9月	2,684	2,024	520	94.81%
正常債権	令和4年9月	60,330			
	令和5年9月	62,349			
合計②	令和4年9月	63,051			
	令和5年9月	65,034			

不良債権比率(①÷②)※

令和4年9月	4.31%
令和5年9月	4.12%

※総債権額に占める不良債権の割合を表しております。



## □ 融資を通じた地域貢献

(単位: 百万円)

中小事業者および個人の皆さまの幅広い資金ニーズにお応えするため、事業性のご融資や住宅ローンなどの個人向けの各種ローンのほか、県・市や信用保証協会などの中小企業向け制度融資についても積極的に対応してまいりましたが、令和5年9月期の融資残高は令和5年3月末から965百万円減少し64,969百万円となりました。

	先数	残高
事業性融資	1,498	41,933
設備資金		21,543
運転資金		20,390
個人向け融資	3,825	17,061
住宅ローン		11,490
消費者ローン		3,173
当座貸越その他		2,398
地方公共団体	7	5,974

「中小企業金融円滑化法」は平成25年3月末で終了しましたが、新型コロナウイルス感染症の影響の長期化を踏まえ、事業資金や住宅ローンをご利用いただいているお客様からの貸付条件の変更等に引き続ききめ細やかに対応しております。また、燃料・原材料価格の高騰、各種部材の供給制約等が長期化の様相を呈するなか、これらの影響を受ける事業者の資金繰り支援についても積極的に取り組んでおります。

金融機関としてコンサルティング機能を発揮できるよう、定期的かつ継続的な訪問等により、お客様との対話を通して経営実態を把握し、経営課題に親身になってお応えできるよう取り組んでまいります。

	令和4年3月末		令和5年3月末		令和5年9月末	
	受付件数	実行件数	受付件数	実行件数	受付件数	実行件数
中小企業者	287	286	376	358	192	211
住宅ローン	12	12	12	12	2	1
合計	299	298	388	370	194	212



## □ はばたきの取り組み（地域貢献情報）

### ○地域密着型金融の取り組み状況について

当組合は、地域に最も身近な金融機関として新潟市江南区・中央区・西区・東区・北区・秋葉区、阿賀野市、五泉市、聖籠町、阿賀町、新発田市（旧豊浦町）を営業地域として、地元中小企業者や住民が組合員となって、お互い助け合い発展していくことを共通の理念として運営されている「相互扶助型」の金融機関です。地元のお客様からお預かりした大切な資金（預金積金）は、地元で資金を必要とするお客様に融資を行い、事業や生活の繁栄に資するため地域社会の活性化に取り組んでおります。相互扶助という信用組合の特性に基づき、「創業・新事業支援・経営改善支援・事業再生・事業継承」のライフサイクルに応じた取引先（組合員）の一層の支援に努めるとともに、お客様のご意見・ご要望等を業務に反映させることにより、更なるサービス向上に努めてまいります。

### ○経営支援の状況について

お取引先企業の経営支援につきましては、経営支援室と営業店が連携して取り組んでおります。また、「経営革新等支援機関」（認定支援機関）として、お取引先企業と話し合い、経営改善計画の策定に取り組むとともに「中小企業再生支援協議会」等外部機関や「税理士」等外部専門家と連携を図りながら、事業再生に取り組んでいます。

更に、お取引先企業の経営支援に対する要望にお応えすべく、役職員が内部・外部研修・セミナー等に参加し、コンサルティング機能の発揮をすべく、目利き能力の向上に努めています。

### ○目利き能力の向上・人材育成

当組合は、中小事業者の技術力、販売力、将来性等を的確に評価できる能力を向上させるため、目利きのできる人材育成に積極的に取り組んでいます。その一環として、新潟県信用組合協会等主催の研修に計画的に職員を参加させております。

また、外部講師を招聘し、勉強会を開催し、職員のスキルアップを図っております。

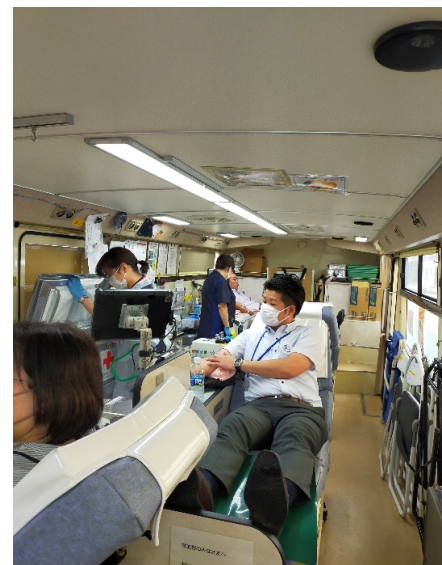


## □ 地域貢献・社会的貢献活動

### ○しんくみの日週間の献血活動について

9月3日の「しんくみの日」に合わせた社会貢献活動として献血運動を毎年実施しています。

今年も、9月5日に本店駐車場を会場に実施し、当組合役職員に加え、近隣のお客様からも献血にご協力いただきました。



## □ 合併について

当組合と三條信用組合及び新潟鉄道信用組合は、令和5年11月20日に合併し、新たに「はばたき信用組合」としてスタートいたします。

この合併により、新潟県内有数の信用組合が誕生することとなりますが、相互扶助という基本精神は不変であり、これまでそれぞれの信用組合が培ってきたノウハウや強みを活かして、地域経済のため、また、お客さまのために引き続き寄り添い、きめ細かく貢献していく姿勢に何ら変わるところはございません。

組合員の皆さまやお取引先をはじめ、関係各方面からのご協力を頂きながら、役職員一同一丸となって努力して参る所存でございますので、尚一層のご支援、ご協力を賜りますようお願い申し上げます。

合併後の金融機関コード、店舗一覧、店舗番号及び合併に関する当組合からのお願いなどにつきましては、当組合ホームページをご覧ください。

## □ 店舗の移転・建替

### ○阿賀野支店を移転オープンしました。

阿賀野支店は昭和29年7月の開店以来、近隣の皆様よりご愛顧頂き、営業を続けてまいりましたが、店舗の老朽化などから、令和5年7月10日に新店舗を開設し、移転オープンいたしました。

新店舗移転により、お客様へのより一層のサービス向上につながるものと思っております。

新店舗の所在地：阿賀野市中央町1丁目8番7号

### ○本店のグランドオープンについて

旧本店は、築後50年を経過し、設備の老朽化や耐震性への懸念があることなどから、同じ敷地内に新本店を建設し、令和5年6月5日より営業を開始しておりますが、このたび旧本店の取壊しが完了し、グランドオープンの運びとなりました。

新本店は、バリアフリーに配慮した段差のない設計を施すとともに、車いす利用者、高齢者及び乳児をお連れのお客様のために多目的トイレも設置しております。

また、新たに全自動貸金庫を設置しており、お申込受付中ですので、ぜひご利用ください。

本店グランドオープン：令和5年11月20日

はばたき信用組合はより便利に、使いやすくなって、新しく生まれ変わります。

### はばたき信用組合 本店

# 新築グランドオープン!

令和5年11月20日月

グランドオープン記念イベント

**3日間の感謝デーを開催**  
11月20日(月)・21日(火)・22日(水)

上記の期間中にご来店された方  
先着1,000名様 記念品をプレゼント  
(各店舗各1名)

特典1  
上記の期間中に来店された方、以下いずれかの条件を満たすお客様に  
特典2  
さらに、その場で抽選くじを連発  
さらに、抽選が当たる

**全自動貸金庫完備**  
最新のコンピュータ管理で  
お客様の財産を安全・確実に守ります。

**2023 はばたき記念定期預金** ◯日頃の皆様への感謝の気持ちをこめて

特別記念金利 0.25%  
お取扱期間 令和5年6月12日(月)～令和5年12月29日(金)  
お取扱額 100億円

詳しくは編組・商品概要をご覧ください。

はばたき信用組合  
https://www.habataki-shinkum.jp/

本 店 TEL 025-382-5501 長岡支店 TEL 025-243-1831 安田支店 TEL 0250-68-2228 村松支店 TEL 0250-59-2121  
福島支店 TEL 025-382-3811 大形支店 TEL 025-274-2466 盛岡支店 TEL 025-386-1181 新潟支店 TEL 0250-24-9281  
横越支店 TEL 025-385-3831 阿賀野支店 TEL 0250-62-2880 五津支店 TEL 0250-43-2211

□ 店舗のご案内

金融機関コード:2357

店舗コード	店舗名	郵便番号	所在地	電話番号
001	本店	950-0166	新潟市江南区旭2丁目1番2号	025-382-5501
002	馬越	950-0865	新潟市中央区本馬越1丁目2番11号	025-243-1831
003	大形	950-0814	新潟市東区逢谷内6丁目9番5号	025-274-3466
007	稲葉	950-0127	新潟市江南区諏訪3丁目4番23号	025-382-3811
008	横越	950-0208	新潟市江南区横越中央2丁目1番3号	025-385-3831
021	阿賀野	959-2021	阿賀野市中央町1丁目8番7号	0250-62-2880
022	安田	959-2221	阿賀野市保田3095番地 (安田ショッピングセンター内)	0250-68-2228
024	豊栄	950-3327	新潟市北区石動1丁目18番地1	025-386-1181
031	五泉	959-1824	五泉市吉沢2丁目1番30号	0250-43-2211
032	村松	959-1704	五泉市村松甲2248番地1	0250-58-2121
034	新津	956-0025	新潟市秋葉区古田1丁目2番29号	0250-24-8281
100	本部	950-0166	新潟市江南区旭2丁目1番2号	025-382-4111

【ATMのご案内】 ◎当組合のカードによるお引き出し、ご入金はいつでも手数料無料です。

店舗・出張所	平日	休日	ご利用内容
本店	8:00~21:00	8:00~21:00	お引き出し・ご入金 残高照会・通帳記入 カードによるお振込み
馬越・大形・稲葉・横越・阿賀野 豊栄・五泉・村松 上町出張所・松浜出張所 笹神出張所・本町出張所	8:45~19:00	9:00~19:00	
新津	8:45~20:00	9:00~19:00	
安田*	9:00~19:00	9:00~19:00	
新津出張所	9:00~19:00		

お振込み手数料や提携金融機関・セブン銀行などのATMご利用手数料などにつきましては、ATMコーナーやホームページでご確認をお願いします。

\*安田支店は、安田ショッピングセンターの営業日に準じます。

※上記店舗及びATMにつきましては、合併前の一覧表となります。

合併後の店舗及びATMにつきましては、当組合ホームページをご覧ください。

<https://www.habataki-shinkumi.jp/>

□ お客様相談室のご案内

フリーダイヤル 0120-400103

当組合では、お客様からのご要望にお応えするため「お客様相談室」を設置しております。当組合の業務に関してお困りのことや当組合へのご意見、ご要望がございましたらご遠慮なくお申し付けください。

お客様相談室  
(本部内)  
TEL 0120-400103  
(平日9時~17時)

