

Mini Disclosure 2024

令和6年度上半期 経営情報

Shinkumi Bank



ちかくにいるから、
チカラになれる。



つながる心 はばたく未来

はばたき信用組合

<https://www.habataki-shinkumi.jp/>

ご 挨拶

皆様には、日頃より格別のご愛顧を賜り厚く御礼申し上げます。

このたび、当組合の令和6年度上半期の現況をとりまとめましたミニディスクロージャー誌を作成致しましたので、ご高覧頂きたいと存じます。

地域における中小企業・小規模事業者は、コロナ禍によって生じた債務を始めとする課題に加え、人口減少・少子高齢化を背景とした消費市場の規模縮小、高齢化・後継者不足、物価高騰、人件費上昇、デジタル化等、様々な課題がある中、厳しい経営環境が続いております。

私ども“はばたき信組”は、地元金融機関として多様な経営課題に直面する取引先に対して、円滑な資金繰り支援はもちろんのこと、様々な機関と協働して、経営改善・事業再生支援など伴走支援にも全力を挙げて取り組んでまいります。

今後とも役職員一同、より一層皆様にご満足いただけるよう努めてまいりますので、引き続きご愛顧賜りますよう謹んでお願い申し上げます。

令和6年11月 理事長 大崎 新一

※本資料に掲載している計数は、各期末の計数であり、単位未満を切り捨てて表示しております。

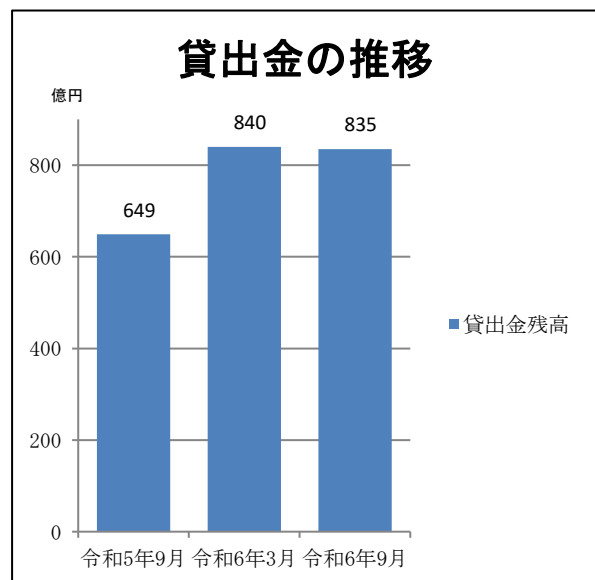
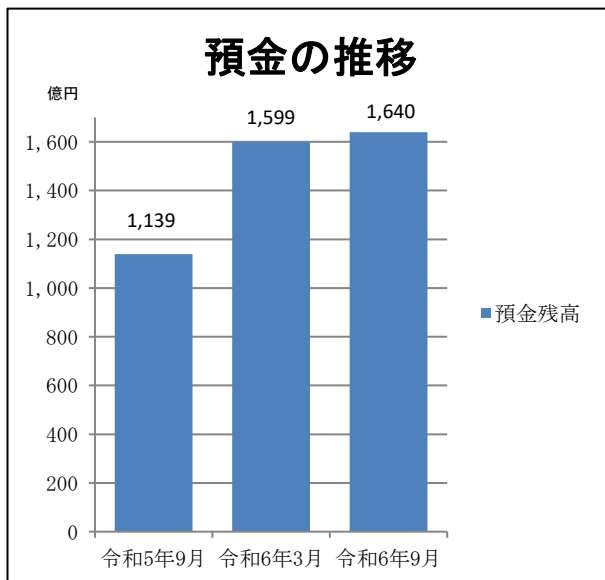
□ 主要な経営指標の推移

(単位:百万円)

区 分	令和5年9月	令和6年3月	令和6年9月
業 務 純 益	59	82	85
実 質 業 務 純 益	59	61	85
コ ア 業 務 純 益	59	66	85
コア業務純益(投資信託解約金を除く)	59	66	85
経 常 利 益	96	58	288
当 期 純 利 益	85	△40	278
預 金 残 高	113,971	159,984	164,004
貸 出 金 残 高	64,969	84,062	83,514
総 資 産 額	119,462	171,277	173,258
自 己 資 本 額	5,390	9,185	9,406
リ ス ク ・ ア セ ッ ト 等 計	51,052	70,950	77,983
自 己 資 本 比 率	10.55%	12.94%	12.06%
出 資 金	2,832	5,161	5,160
職 員 数	105人	147人	145人

※業務純益=業務収益-業務費用
 実質業務純益=業務純益+一般貸倒引当金繰入額
 コア業務純益=実質業務純益-国債等債券損益

※自己資本比率につきましては、国内基準である4%を上回っており、経営の健全性・安全性を充分保っております。



□ 貸借対照表

(単位:千円)

資 産	令和5年9月	令和6年9月	負債及び純資産	令和5年9月	令和6年9月
現金	1,657,154	2,059,206	預 金 積 金	113,971,378	164,004,364
預 け 金 券	44,212,959	71,149,720	借 用 金	-	-
有 価 証 券	6,341,658	14,693,611	そ の 他 負 債	136,953	209,346
地 方 債	411,672	1,872,864	賞 与 引 当 金	11,231	18,718
社 債	4,064,009	9,033,847	退 職 給 付 引 当 金	34,550	99,150
株 式	126,631	319,955	役 員 退 職 慰 勞 引 当 金	13,900	10,975
そ の 他 の 証 券	1,739,345	3,466,943	睡 眠 預 金 払 戻 損 失 引 当 金	-	-
貸 出 金	64,969,851	83,514,712	偶 発 損 失 引 当 金	5,200	9,875
割 引 手 形	530,715	481,077	繰 延 税 金 負 債	-	-
手 形 貸 付	2,970,598	3,544,840	債 務 保 証	14,949	12,487
証 書 貸 付	57,950,754	74,461,491	負 債 の 部 合 計	114,188,163	164,364,918
当 座 貸 越	3,517,783	5,027,303	出 資 金	2,832,332	5,160,306
そ の 他 資 産	751,295	1,152,778	普 通 出 資 金	1,342,332	2,170,306
固 定 資 産	2,108,774	2,472,638	優 先 出 資 金	1,490,000	2,990,000
前 払 年 金 費 用	6,307	7,216	資 本 剩 余 金	1,036,745	2,536,745
繰 延 税 金 資 産	23,912	19,212	利 益 剩 余 金	1,395,416	1,445,453
債 務 保 証 見 返	14,949	12,487	(うち当期未処分剰余金)	(154,016)	(360,453)
貸 倒 引 当 金	△ 624,509	△ 1,822,665	評 価 ・ 換 算 差 額 等 合 計	9,697	△ 248,503
(うち個別貸倒引当金)	(△ 480,738)	(△ 1,542,056)	純 資 産 の 部 合 計	5,274,191	8,894,001
合 計	119,462,355	173,258,919	合 計	119,462,355	173,258,919

□ 損益計算書

(単位:千円)

科 目	令和5年9月	令和6年9月	科 目	令和5年9月	令和6年9月
経 常 収 益	737,353	1,241,237	経 費	562,359	804,779
資 金 運 用 収 益	651,851	943,746	(うち人件費)	(296,610)	(425,762)
(うち貸出金利息)	(576,855)	(736,954)	(うち物件費)	(236,356)	(333,835)
(うち預け金利息)	(25,763)	(100,112)	(うち税金)	(29,391)	(45,181)
(うち有価証券利息配当金)	(26,362)	(75,427)	そ の 他 経 常 費 用	576	23,686
役 務 取 引 等 収 益	34,793	58,510	(うち貸倒引当金繰入額)	-	-
そ の 他 業 務 収 益	8,414	3,333	経 常 利 益	96,258	288,225
そ の 他 経 常 収 益	42,294	235,646	特 別 利 益	-	735
経 常 費 用	641,094	953,012	特 別 損 失	9,364	3,091
資 金 調 達 費 用	9,718	30,315	税 引 前 当 期 純 利 益	86,894	285,869
(うち預金積金利息)	(9,248)	(30,304)	法 人 税 等 合 計	1,610	7,104
役 務 取 引 等 費 用	68,354	93,047	当 期 純 利 益	85,283	278,764
そ の 他 業 務 費 用	85	1,183	繰 越 金 (当 期 首 残 高)	68,732	81,688
			当 期 未 処 分 剰 余 金	154,016	360,453

□ 有価証券の時価情報

(単位:百万円)

1. 満期保有目的の債券 ありません。
 2. その他有価証券

項 目	令和5年9月			令和6年9月			
	貸借対照表計上額	取得原価	評価差額	貸借対照表計上額	取得原価	評価差額	
貸借対照表計上額が取得原価を超えるもの	地方債	23	22	0	424	421	2
	社債	501	500	1	1,602	1,599	3
	株式	46	6	40	107	62	44
	投資信託	280	242	38	185	170	14
	外国証券	300	300	0	400	400	0
	小計	1,152	1,070	81	2,720	2,653	66
貸借対照表計上額が取得原価を超えないもの	地方債	388	399	△ 11	1,448	1,538	△ 89
	社債	3,562	3,600	△ 37	7,430	7,511	△ 80
	株式	80	82	△ 2	212	217	△ 4
	投資信託	68	74	△ 5	889	1,011	△ 121
	外国証券	1,089	1,100	△ 11	1,990	2,009	△ 19
	小計	5,189	5,257	△ 68	11,973	12,288	△ 315
合 計	6,341	6,328	13	14,693	14,942	△ 248	

(注) 貸借対照表計上額は、期末日における市場価格等に基づく時価により計上しております。

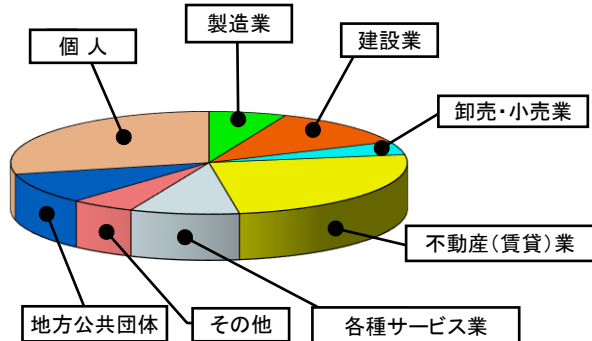
□ 貸出金業種別残高・構成比

(単位: 百万円、%)

業種別	令和5年9月		令和6年9月	
	金額	構成比	金額	構成比
製造業	3,634	5.6	5,268	6.3
農業・林業	139	0.2	219	0.3
鉱業、採石業、砂利採取業	273	0.4	28	0.0
建設業	8,379	12.9	10,020	12.0
運輸業・郵便業	863	1.3	990	1.2
卸売業・小売業	2,730	4.2	3,514	4.2
金融業・保険業	2,503	3.9	2,550	3.1
不動産業・不動産賃貸業	17,404	26.8	20,907	25.1
各種サービス業	5,405	8.3	7,408	8.9
その他	598	0.9	571	0.6
小計	41,933	64.5	51,475	61.7
地方公共団体	5,974	9.2	8,141	9.7
個人(住宅・消費・納税資金等)	17,061	26.3	23,898	28.6
合計	64,969	100.0	83,514	100.0

貸出金の業種別残高構成比では、個人のお客様が28.6%で最も多くなっております。

以下、不動産業・不動産賃貸業、建設業、各種サービス業をはじめ、様々な業種のお客様に幅広くご利用いただいております。



□ 金融再生法開示債権及び同債権に対する保全額

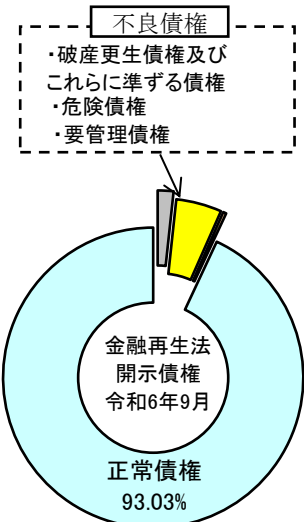
(単位: 百万円)

区分	債権額 (A)	担保・保証等 (B)	貸倒引当金 (C)	保全額 (D)=(B)+(C)	保全率 (D)/(A)
破産更生債権及びこれらに準ずる債権	令和5年9月	410	294	115	100.00%
	令和6年9月	1,421	828	592	100.00%
危険債権	令和5年9月	1,992	1,551	364	96.17%
	令和6年9月	4,109	3,053	949	97.40%
要管理債権	令和5年9月	281	178	40	77.67%
	令和6年9月	285	175	50	79.15%
不良債権計①	令和5年9月	2,684	2,024	520	94.81%
	令和6年9月	5,824	4,062	1,594	97.12%
正常債権	令和5年9月	62,349			
	令和6年9月	77,757			
合計②	令和5年9月	65,034			
	令和6年9月	83,582			

不良債権比率(①÷②)※

令和5年9月	4.12%
令和6年9月	6.96%

※総債権額に占める不良債権の割合を表しております。



□ 融資を通じた地域貢献

(単位: 百万円)

中小事業者および個人の皆さまの幅広い資金ニーズにお応えするため、事業性のご融資や住宅ローンなどの個人向けの各種ローンのほか、県・市や信用保証協会などの中小企業向け制度融資についても積極的に対応してまいりましたが、令和6年9月期の融資残高は令和6年3月末から643百万円減少し83,514百万円となりました。

	先数	残高
事業性融資	1,974	51,475
設備資金		26,650
運転資金		24,825
個人向け融資	5,372	23,898
住宅ローン		11,490
消費者ローン		3,173
当座貸越その他		2,398
地方公共団体	8	8,141

「中小企業金融円滑化法」は平成25年3月末で終了しましたが、新型コロナウイルス感染症の影響の長期化を踏まえ、事業資金や住宅ローンをご利用いただいているお客様からの貸付条件の変更等に引き続ききめ細やかに対応しております。また、燃料・原材料価格の高騰、各種部材の供給制約等が長期化の様相を呈するなか、これらの影響を受ける事業者の資金繰り支援についても積極的に取り組んでおります。

金融機関としてコンサルティング機能を発揮できるよう、定期的かつ継続的な訪問等により、お客様との対話を通して経営実態を把握し、経営課題に親身になってお応えできるよう取り組んでまいります。

	令和5年3月末		令和6年3月末		令和6年9月末	
	受付件数	実行件数	受付件数	実行件数	受付件数	実行件数
中小企業者	376	358	650	649	260	255
住宅ローン	12	12	18	17	3	2
合計	388	370	668	666	263	257

□ はばたきの取り組み（地域貢献情報）

○地域密着型金融の取り組み状況について

当組合は、地域に最も身近な金融機関として新潟市、阿賀野市、五泉市、聖籠町、阿賀町、新発田市（旧豊浦町に限る）、三条市、見附市、長岡市（栃尾、中之島地区に限る）、加茂市、田上町を営業地域として、地元中小企業者や住民が組合員となって、お互い助け合い発展していくことを共通の理念として運営されている「相互扶助型」の金融機関です。地元のお客様からお預かりした大切な資金（預金積金）は、地元で資金を必要とするお客様に融資を行い、事業や生活の繁栄に資するため地域社会の活性化に取り組んでおります。相互扶助という信用組合の特性に基づき、「創業・新事業支援・経営改善支援・事業再生・事業継承」のライフサイクルに応じた取引先（組合員）の一層の支援に努めるとともに、お客様のご意見・ご要望等を業務に反映させることにより、更なるサービス向上に努めてまいります。

○経営支援の状況について

お取引先企業の経営支援につきましては、経営支援室と営業店が連携して取り組んでおります。また、「経営革新等支援機関」（認定支援機関）として、お取引先企業と話し合い、経営改善計画の策定に取り組むとともに「中小企業再生支援協議会」等外部機関や「税理士」等外部専門家と連携を図りながら、事業再生に取り組んでいます。更に、お取引先企業の経営支援に対する要望にお応えすべく、役職員が内部・外部研修、セミナー等に参加し、コンサルティング機能の発揮をすべく、目利き能力の向上に努めています。

○目利き能力の向上・人材育成

当組合は、中小事業者の技術力、販売力、将来性等を的確に評価できる能力を向上させるため、目利きのできる人材育成に積極的に取り組んでいます。その一環として、新潟県信用組合協会等主催の研修に計画的に職員を参加させております。

また、外部講師を招聘し、勉強会を開催し、職員のスキルアップを図っております。



□ 地域貢献・社会的貢献活動

○しんくみの日週間の献血活動について

9月3日の「しんくみの日」に合わせた社会貢献活動として献血運動を毎年実施しています。今年も、9月5日に本店駐車場を会場に実施し、当組合役職員に加え、近隣のお客様からも献血にご協力いただきました。



□ 店舗のご案内

金融機関コード:2357

店舗コード	店舗名	郵便番号	所在地	電話番号
001	本店	950-0166	新潟市江南区旭2丁目1番2号	025-382-5501
002	馬越	950-0865	新潟市中央区本馬越1丁目2番11号	025-243-1831
003	大形	950-0814	新潟市東区逢谷内6丁目9番5号	025-274-3466
007	稲葉	950-0127	新潟市江南区諏訪3丁目4番23号	025-382-3811
008	横越	950-0208	新潟市江南区横越中央2丁目1番3号	025-385-3831
021	阿賀野	959-2021	阿賀野市中央町1丁目8番7号	0250-62-2880
022	安田	959-2221	阿賀野市保田3095番地 (安田ショッピングセンター内)	0250-68-2228
024	豊栄	950-3327	新潟市北区石動1丁目18番地1	025-386-1181
031	五泉	959-1824	五泉市吉沢2丁目1番30号	0250-43-2211
032	村松	959-1704	五泉市村松甲2248番地1	0250-58-2121
034	新津	956-0025	新潟市秋葉区古田1丁目2番29号	0250-24-8281
051	三条	955-0046	三条市興野3丁目11番12号	0256-34-2211
053	三条中央	955-0046	(三条支店内)	0256-32-3281
052	下田	955-0151	三条市荻堀819番地1	0256-46-2323
054	栄	959-1104	三条市東光寺3679番地	0256-45-3151
055	三条南	955-0851	三条市西四日町4丁目15番29号	0256-35-2225
056	三条北	955-0083	三条市荒町2丁目23番25号	0256-35-4351
057	今町	954-0111	見附市今町5丁目34番8号	0258-66-6611
100	本部	950-0166	新潟市江南区旭2丁目1番2号	025-382-4111

【ATMのご案内】 ◎当組合のカードによるお引き出し、ご入金はいつでも手数料無料です。

店舗・出張所	平日	休日	ご利用内容
本店	8:00~21:00	8:00~21:00	お引き出し・ご入金 残高照会・通帳記入 カードによるお振込み
馬越・大形・稲葉・横越・阿賀野 豊栄・五泉・村松・新津・三条 下田・栄・三条南・三条北・今町 上町出張所・松浜出張所 笹神出張所・本町出張所 新潟駅前出張所 三条中央出張所	8:45~19:00	9:00~19:00	
安田*	9:00~19:00	9:00~19:00	

お振込み手数料や提携金融機関・セブン銀行などのATMご利用手数料などにつきましては、ATMコーナーやホームページでご確認をお願いします。

*安田支店は、安田ショッピングセンターの営業日に準じます。

□ お客様相談室のご案内

当組合では、お客様からのご要望にお応えするため「お客様相談室」を設置しております。当組合の業務に関してお困りのことや当組合へのご意見、ご要望がございましたらご遠慮なくお申し付けください。

お客様相談室
(本部内)
TEL 0120-400103
(平日9時~17時)

盗難や災害への不安から、あなたの“財産”をお守りする

全自動貸金庫を 設置しました **安心!**

はばたき信組本店に全自動貸金庫を新設!

セキュリティ
万全!

利用時間も
さらに便利!

■ご利用時間 (メンテナンス日は除きます)

平日 **9:00~17:00**

専用ブースなのでプライバシーを気にせず、安心してご利用いただけます!

- ご利用いただける方は、当組合組合員の方です。(申込時組合員の加入可能)
- お申し込みの際、法令に基づき「お取引時の確認」をさせていただきますので、必ずご本人様がご来店ください。
- お申し込みの際、所定の審査をさせていただきます。ご希望に添えない場合もございますのでご了承ください。
- 貸金庫使用料の引落とし口座が必要となります。



お預けいただけるもの



- 権利証、有価証券、保険証 等
- 預金証書、通帳、印鑑
- 個人所有の手紙、免状、コレクションなど
- 公正証書、契約書、遺言書 等
- 宝石、貴金属、勲章

ご利用料金

第1種	第2種	第3種
【年間使用料】 13,200 円 <small>(税込)</small>	【年間使用料】 19,800 円 <small>(税込)</small>	【年間使用料】 26,400 円 <small>(税込)</small>

年間使用料(消費税込み)は毎年4月に1年分を一括でお支払いいただきます。

貸金庫の
操作手順
(ご利用イメージ)

お客様に専用ブースへ入室していただき、貸金庫カードと暗証番号でご自分の保護箱を呼び出し、保護箱を鍵で開けてご利用いただくタイプの貸金庫です。

1 カードを使用し専用ブースへ入室します。
※ご利用中は他のお客様は入室できません。



2 カードと暗証番号で保護箱を呼び出します。



3 搬送機が自動で保護箱をブースへ運びます。保護箱を鍵で解錠し、収納/取出をさせていただきます。



4 ご利用後、保護箱は自動的に貸金庫室に格納されるためそのままご退室いただけます。



つながる心 はばたく未来

はばたき信用組合

<https://www.habataki-shinkumi.jp/>

本店	TEL 025-382-5501	阿賀野支店	TEL 0250-62-2880	新津支店	TEL 0250-24-8281	三條南支店	TEL 0256-35-2225
馬越支店	TEL 025-243-1831	安田支店	TEL 0250-68-2228	三條支店	TEL 0256-34-2211	三條北支店	TEL 0256-35-4351
大形支店	TEL 025-274-3466	豊栄支店	TEL 025-386-1181	下田支店	TEL 0256-46-2323	今町支店	TEL 0258-66-6611
稲葉支店	TEL 025-382-3811	五泉支店	TEL 0250-43-2211	三條中央支店	TEL 0256-32-3281		
横越支店	TEL 025-385-3831	村松支店	TEL 0250-58-2121	栄支店	TEL 0256-45-3151		

